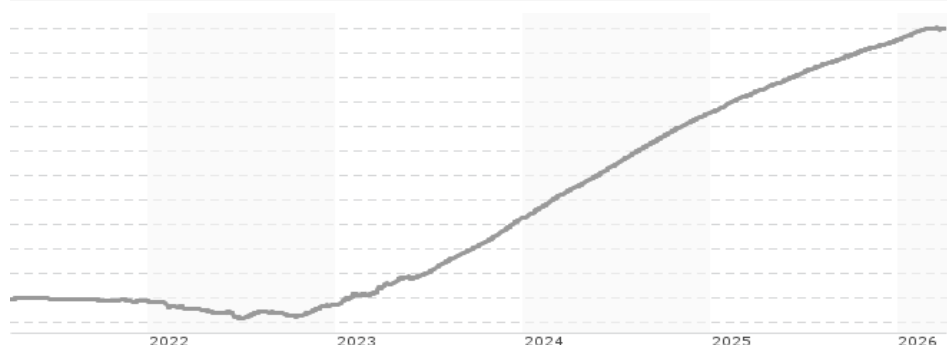


**CM-AM SHORT TERM BONDS IC / FR0013373206 / A2PXKT / Crédit Mutuel AM**

<b>Aktuell 31.03.2026<sup>1</sup></b>	<b>Region</b>	<b>Branche</b>	<b>Ausschüttungsart</b>	<b>Typ</b>
111601,79 EUR	Europa	Anleihen Gemischt	thesaurierend	Rentenfonds



<b>Risikokennzahlen</b>	
SRI	1 2 3 4 5 6 7
<b>Jahresperformance</b>	
2025	+2,79%
2024	+4,16%
2023	+3,56%
2022	-0,13%
2021	-0,07%

Performanceergebnisse der Vergangenheit lassen keine Rückschlüsse auf die künftige Entwicklung zu.

<b>Stammdaten</b>		<b>Konditionen</b>		<b>Sonstige Kennzahlen</b>	
Fondart	Einzelfond	Ausgabeaufschlag	0,00%	Mindestveranlagung	-
Kategorie	Anleihen	Managementgebühr	0,15%	Sparplan	Nein
Fondsunterkategorie	Anleihen Gemischt	Depotgebühr	-	UCITS / OGAW	Ja
Ursprungsland	Frankreich	Tilgungsgebühr	0,00%	Gewinnbeteiligung	0,00%
Tranchenvolumen	-	Sonstige lfd. Kosten (08.09.2025)	0,17%	Umschichtgebühr	-
Gesamt-Fondsvolumen	-	Transaktionskosten	0,05%	<b>Fondsgesellschaft</b>	
Auflegedatum	19.02.2019	Crédit Mutuel AM			
KESSt-Meldefonds	Ja	4 Rue Gaillon, 75002, Paris			
Beginn des Geschäftsjahres	01.04.	Frankreich			
Nachhaltigkeitsfondsart	-	<a href="https://www.cmcic-am.fr">https://www.cmcic-am.fr</a>			
Fondsmanager	KHALIFA Salim, ROLLAND YANN				
Thema	-				

Performance	1M	6M	YTD	1J	2J	3J	5J	seit Beginn
Performance	+0,01%	+1,02%	+0,41%	+2,38%	+6,34%	+10,56%	+11,08%	+11,58%
Performance p.a.	-	-	-	+2,38%	+3,13%	+3,40%	+2,12%	+1,77%
Performance p.a. nach max. AGA	-	-	-	+2,38%	+3,12%	+3,40%	+2,12%	+1,76%
Sharpe Ratio	-8,14	-0,15	-2,29	2,08	7,79	7,55	0,19	-1,28
Volatilität	0,24%	0,15%	0,17%	0,14%	0,13%	0,18%	0,24%	0,24%
Schlechtester Monat	-	+0,01%	+0,01%	+0,01%	+0,01%	+0,01%	-0,25%	-0,47%
Bester Monat	-	+0,24%	+0,23%	+0,24%	+0,40%	+0,41%	+0,41%	+0,41%
Maximaler Verlust	-0,05%	-0,05%	-0,05%	-0,05%	-0,05%	-0,11%	-0,86%	-0,86%

**Vertriebszulassung**

Österreich, Deutschland, Schweiz;

1. Wichtiger Hinweis zum Aktualisierungsstand: Das angegebene Datum bezieht sich ausschließlich auf die Berechnung des NAV.

RISIKOHINWEISE: Die Informationen auf dieser Seite dienen ausschließlich zu Informationszwecken und sollten weder als Verkaufsangebot noch als Aufforderung zum Kauf des Wertpapiers oder einer Empfehlung zugunsten des Wertpapiers verstanden werden. Die baha GmbH und die BAWAG P.S.K. Bank für Arbeit und Wirtschaft und Österreichische Postsparkasse Aktiengesellschaft übernehmen trotz sorgfältigster Recherche keinerlei Haftung für die Richtigkeit der angegebenen Daten.  
Factsheet erstellt von: www.baha.com am 05.04.2026 22:22

## CM-AM SHORT TERM BONDS IC / FR0013373206 / A2PXKT / Crédit Mutuel AM

### Investmentstrategie

Zur Erreichung des Anlageziels verfolgt der OGAW einen aktiven Verwaltungsstil, um eine klare Positionierung in Bezug auf das Risikouniversum und das Performanceziel aufzubauen, wobei eine Optimierung des Risiko-/Ertrags-Verhältnisses des Portfolios angestrebt wird. Der Aufbau des Portfolios erfolgt innerhalb der Sensitivitätsspanne in Abhängigkeit von den Schlussfolgerungen der verschiedenen Markt- und Risikoanalysen des Managementteams

### Fondsspezifische Informationen

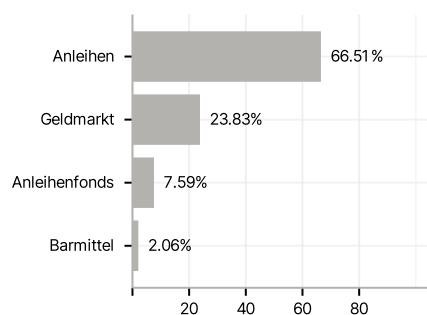
Im Rahmen der Anlagestrategie kann in wesentlichem Umfang in Derivate investiert werden.

### Investmentziel

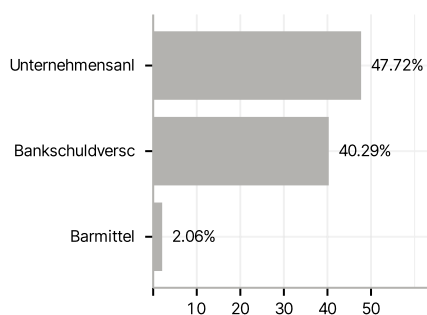
Dieser OGAW wird aktiv und mit uneingeschränkter Dispositionsbefugnis verwaltet. Sein Anlageziel besteht darin, über den empfohlenen Anlagehorizont eine über seinem Referenzindex, dem EONIA (thesauriert) liegende Wertentwicklung nach Abzug der Kosten zu erwirtschaften. Bei besonders niedrigen, negativen oder volatilen Zinssätzen kann der Nettoinventarwert des Fonds strukturell fallen. Der Index berücksichtigt die Thesaurierung der Zinsen.

### Veranlagungsstruktur

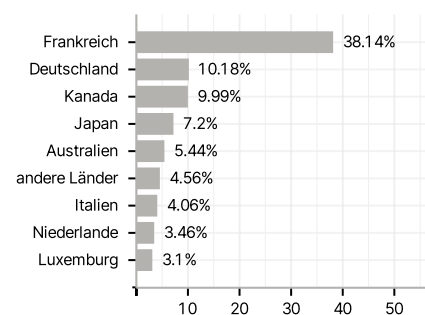
#### Anlagearten



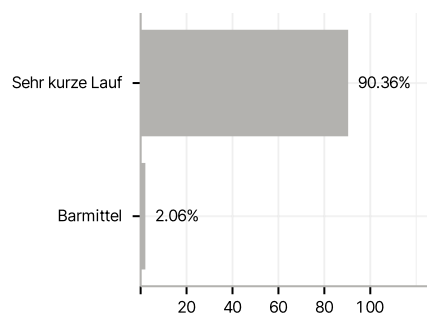
#### Emittenten



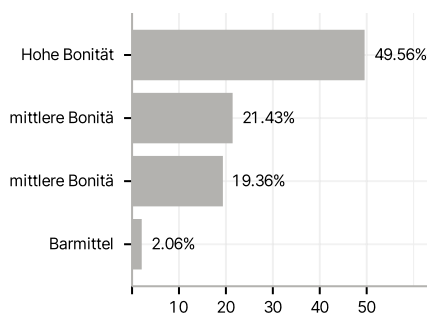
#### Länder



#### Laufzeiten



#### Rating



#### Größte Positionen

