

LO Fds.-Swiss Equity PA CHF (LUI079729510)

KAG: Lombard Odier F.(EU)

ISIN: LUI079729510

Rücknahmepreis: 17,00 CHF

Stand: 21.11.2024

| | |
|---|---------------------------|
| Auflagedatum | 29.08.14 |
| Ausgabeaufschlag | 5,00% |
| Konditionsdetails auf www.bawag.at | |
| Fondsvolumen | 214.99 Mio. |
| Ertragstyp | thesaurierend |
| Letzte Ausschüttung | keine |
| Anlageregion | Schweiz |
| Fondstyp | Branchenmix |
| Fondsmanager | Johan Utterman, Fabian... |
| Kapitalanlagegesellschaft | |
| Lombard Odier F.(EU) | |
| 291 | |
| route d'Arlon L-1150 | |
| Luxemburg | |
| https://www.lombardodier.com | |



| Wertentwicklung* | | 1J | 3J p.a. | 5J p.a. |
|------------------|---------------|---------|---------|---------|
| Performance | vor AGA | +11,11% | -4,31% | - |
| Performance | nach max. AGA | +5,82% | -5,85% | - |
| Kennzahlen* | | 1J | 3J | 5J |
| Sharpe Ratio | | 0,77 | -0,55 | - |
| Volatilität | | +10,60% | +13,42% | - |

* Performanceergebnisse der Vergangenheit lassen keine Rückschlüsse auf die künftige Entwicklung zu.

Fondsstrategie

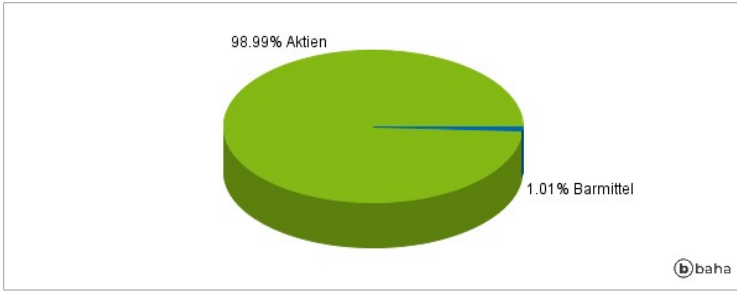
Dieser Teilfonds investiert in Aktien von Gesellschaften, die ihren Sitz in der Schweiz haben oder dort einen Grossteil ihrer Geschäftstätigkeit ausüben. Bis zu 10% des Portefeuilles dürfen in andere Aktien ausserhalb dieser Parameter investiert werden.

Kommentar:

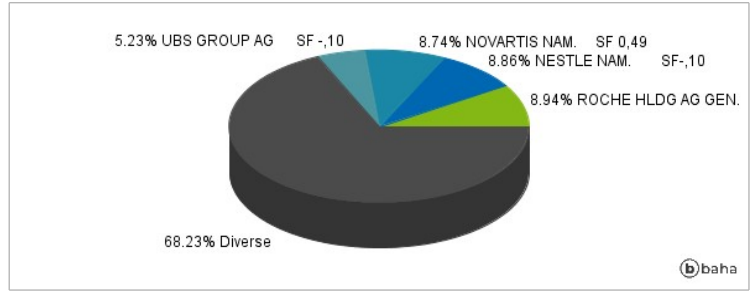
Fondsspezifische Information

Im Rahmen der Anlagestrategie kann in wesentlichem Umfang in Derivate investiert werden. Aufgrund der Zusammensetzung des Fonds oder der verwendeten Managementtechniken weist der Fonds eine erhöhte Volatilität auf, d.h. die Anteilswerte sind auch innerhalb kurzer Zeiträume großen Schwankungen nach oben und nach unten ausgesetzt, wobei auch Kapitalverluste nicht ausgeschlossen werden können. Die Fondsbestimmungen des LO Fds.-Swiss Equity PA CHF wurden durch die FMA bewilligt. Der LO Fds.-Swiss Equity PA CHF kann mehr als 35 % des Fondsvermögens in Wertpapiere/Geldmarktinstrumente folgender Emittenten investieren: Europäischen Union, den nationalen, regionalen und lokalen Körperschaften der Mitgliedstaaten oder den Zentralbanken der Mitgliedstaaten, der Europäischen Zentralbank, der Europäischen Investitionsbank, dem Europäischen Investitionsfonds, dem Europäischen Stabilitätsmechanismus, der Europäischen Finanzstabilisierungsfazilität, einer zentralstaatlichen Körperschaft oder Zentralbank eines Mitgliedstaates der OECD, von Singapur oder einem G-20-Mitgliedstaat, dem Internationalen Währungsfonds, der Internationalen Bank für Wiederaufbau und Entwicklung, der Entwicklungsbank des Europarates, der Europäischen Bank für Wiederaufbau und Entwicklung, der Bank für Internationalen Zahlungsausgleich oder einem anderen einschlägigen internationalen Finanzinstitut oder einer anderen einschlägigen internationalen Finanzorganisation, dem bzw. der ein oder mehrere Mitgliedstaaten angehören.

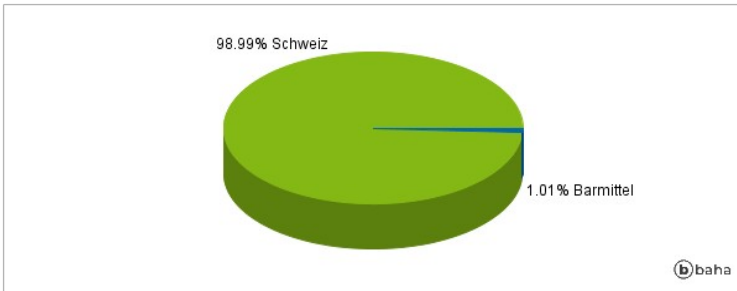
Anlagearten



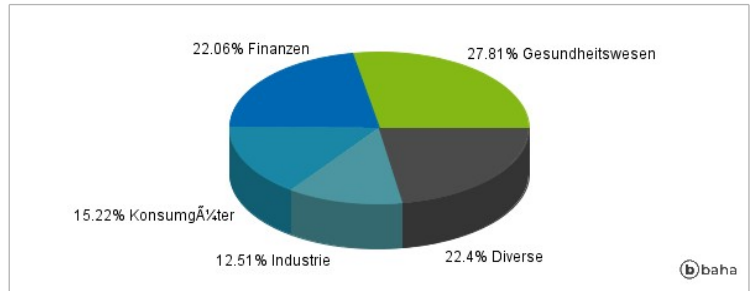
Größte Positionen



Länderverteilung



Branchenverteilung



Historische Daten: 11/2024

Erstellt: 24.11.2024 23:07