

# Wellington Gl.Health C.Eq.Fd.D (IE00BF2ZVB54)

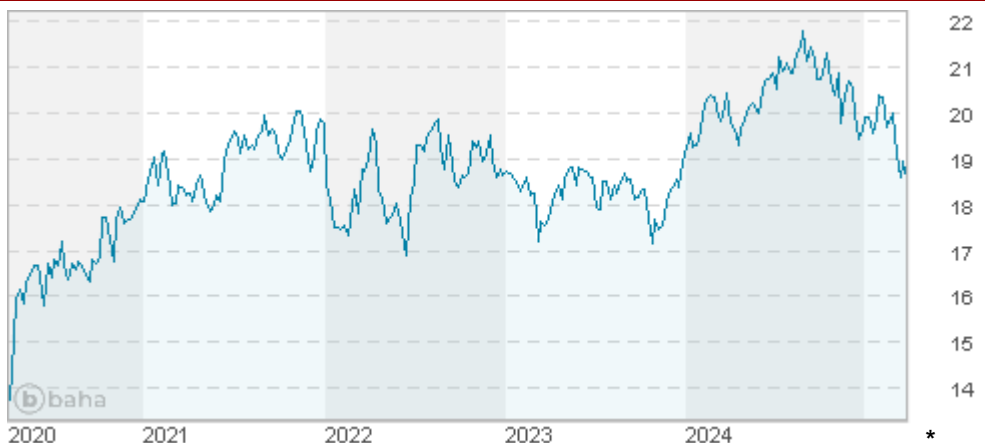
KAG: Wellington M.Fd.(IE)

ISIN: IE00BF2ZVB54

Rücknahmepreis: 18,56 EUR

Stand: 28.03.2025

Auflagedatum	09.01.15
Ausgabeaufschlag	5,00%
Konditionsdetails auf <a href="http://www.bawag.at">www.bawag.at</a>	
Fondsvolumen	1,722.75 Mio.
Ertragstyp	thesaurierend
Letzte Ausschüttung	keine
Anlageregion	weltweit
Fondstyp	Gesundheit/Pharma
Fondsmanager	Rebecca Sykes, CFA



<b>Kapitalanlagegesellschaft</b>	
Wellington M.Fd.(IE)	
Cardinal Place	
80 Victoria Street SW1E 5JL	
Vereinigtes Königreich	
<a href="https://www.wellingtonfunds.com">https://www.wellingtonfunds.com</a>	

Wertentwicklung*	1J	3J p.a.	5J p.a.
Performance vor AGA	-9,28%	-0,41%	+5,81%
Performance nach max. AGA	-13,60%	-2,01%	+4,78%

Kennzahlen*	1J	3J	5J
Sharpe Ratio	-0,88	-0,19	0,22
Volatilität	+13,20%	+14,68%	+15,76%

\* Performanceergebnisse der Vergangenheit lassen keine Rückschlüsse auf die künftige Entwicklung zu.

## Fondsstrategie

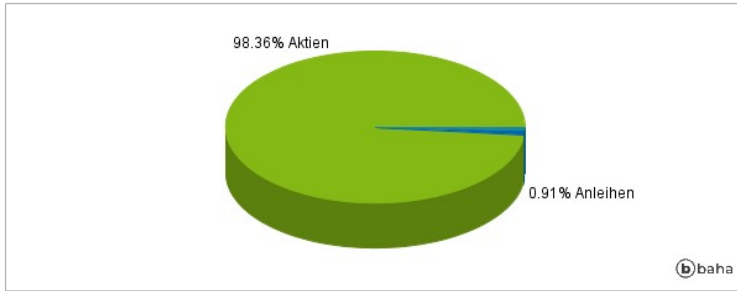
Der Fonds strebt langfristige Gesamterträge an. Der Fonds wird aktiv gemanagt und strebt eine bessere Wertentwicklung als der MSCI World Health Care Index (der "Index") an, der in erster Linie in Aktienwerte von Unternehmen des Gesundheitswesens weltweit investiert. Die Marktkapitalisierungs-Untergrenze für den Fonds wird gewöhnlich im Bereich von USD 1 Milliarde bis USD 1,5 Milliarden liegen, kann jedoch über diesen Bereich hinaus schwanken, da sich die Marktbedingungen im Laufe der Zeit verändern. Der Fonds investiert in verschiedenen Untersektoren des Gesundheitswesens und kann konzentrierte Positionen in Untersektoren halten, wird jedoch gut nach Emittenten diversifiziert. Der Fonds investiert in Aktien und andere Wertpapiere mit Aktienmerkmalen, z.B. Vorzugsaktien, wandelbare Wertpapiere oder Depotscheine. Der Fonds kann direkt oder über Derivate investieren. Bis zu 20% des Nettovermögens des Fonds können in Schwellenmärkten investiert werden. Wenngleich der Fonds zu Anlagezwecken uneingeschränkt Derivate einsetzen darf (beispielsweise, um ein Engagement in Wertpapieren aufzubauen), werden Derivate vor allem zur Absicherung (Steuerung) des Risikos eingesetzt.

## Kommentar:

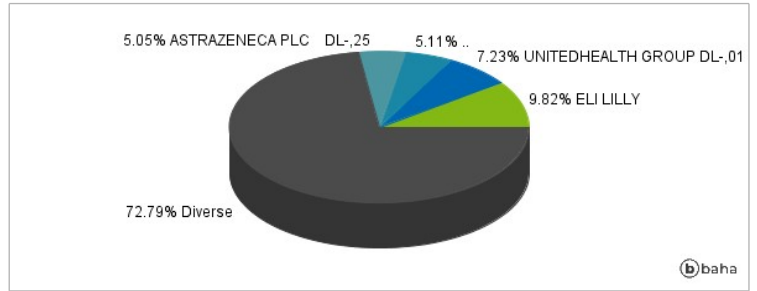
## Fondsspezifische Information

Im Rahmen der Anlagestrategie kann in wesentlichem Umfang in Derivate investiert werden. Aufgrund der Zusammensetzung des Fonds oder der verwendeten Managementtechniken weist der Fonds eine erhöhte Volatilität auf, d.h. die Anteilswerte sind auch innerhalb kurzer Zeiträume großen Schwankungen nach oben und nach unten ausgesetzt, wobei auch Kapitalverluste nicht ausgeschlossen werden können. Die Fondsbestimmungen des Wellington Gl.Health C.Eq.Fd.D wurden durch die FMA bewilligt. Der Wellington Gl.Health C.Eq.Fd.D kann mehr als 35 % des Fondsvermögens in Wertpapiere/Geldmarktinstrumente folgender Emittenten investieren: by any EU Member State, its local authorities, non-EU Member States or public international bodies of which one or more EU Member States are members. The following are permitted issuers for the purposes of this investment restriction: An OECD member country (provided it is of investment grade), Government of Brazil (provided the issues are of investment grade), Government of India (provided the issues are of investment grade), Government of Singapore, European Investment Bank, European Bank for Reconstruction and Development, International Finance Corporation, International Monetary Fund, Euratom, The Asian Development Bank, European Central Bank, Council of Europe, Eurofima, African Development Bank, International Bank for Reconstruction and Development (The World Bank), The Inter-American Development Bank, European Union, Federal National Mortgage Association (Fannie Mae), Federal Home Loan Mortgage Corporation (Freddie Mac), Government National Mortgage Association (Ginnie Mae), Student Loan Marketing Association (Sallie Mae), Federal Home Loan Bank, Federal Farm Credit Bank, Tennessee Valley Authority, Straight-A Funding LLC, Export-Import Bank..

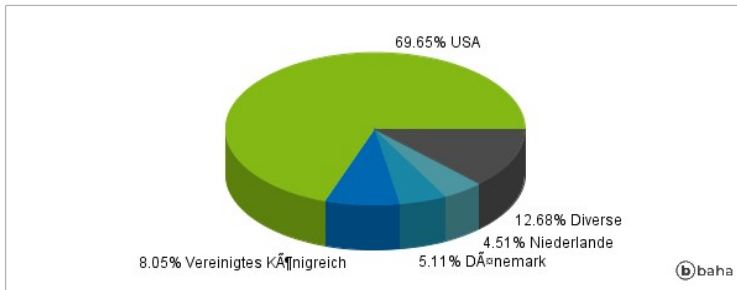
### Anlagearten



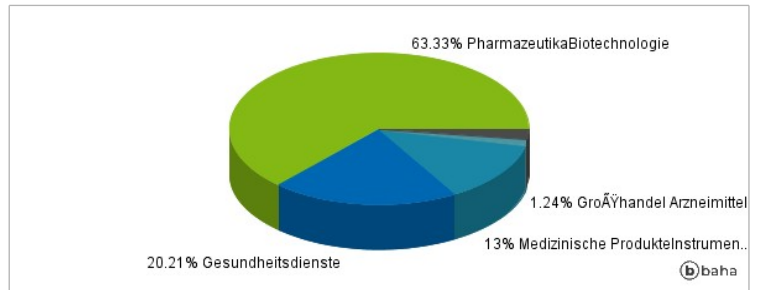
### Größte Positionen



### Länderverteilung



### Branchenverteilung



Historische Daten: 04/2025

Erstellt: 01.04.2025 01:18