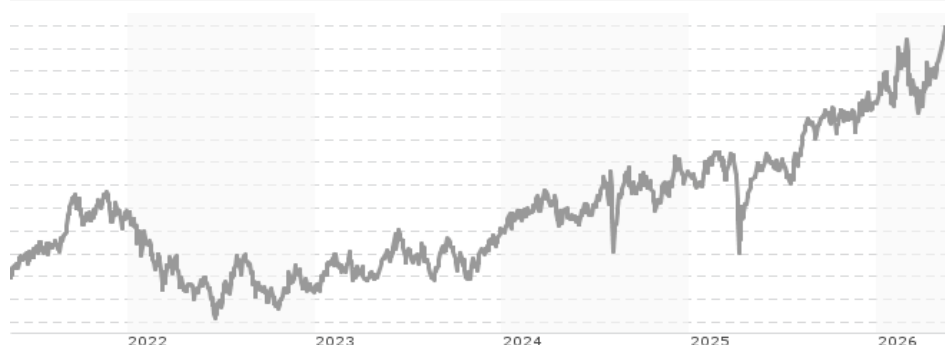


**Jupiter Japan Select, Class D EUR Acc / LU0946219416 / A1W1DV / Jupiter AM Int.**

<b>Aktuell 15.05.2026<sup>1</sup></b>	<b>Region</b>	<b>Branche</b>	<b>Ausschüttungsart</b>	<b>Typ</b>
23,19 EUR	Japan	enmix	thesaurierend	Aktienfonds


**Risikokennzahlen**

SRI	1	2	3	<b>4</b>	5	6	7
-----	---	---	---	----------	---	---	---

**Jahresperformance**

2025	+12,68%
2024	+10,79%
2023	+13,17%
2022	-13,92%
2021	+14,53%

Performanceergebnisse der Vergangenheit lassen keine Rückschlüsse auf die künftige Entwicklung zu.

Stammdaten		Konditionen		Sonstige Kennzahlen	
Fondart	Einzelfond	Ausgabeaufschlag	5,00%	Mindestveranlagung	EUR 500.000,00
Kategorie	Aktien	Managementgebühr	0,75%	Sparplan	Nein
Fondsunterkategorie	Branchenmix	Depotgebühr	-	UCITS / OGAW	Ja
Ursprungsland	Luxemburg	Tilgungsgebühr	0,00%	Gewinnbeteiligung	0,00%
Tranchenvolumen	(15.05.2026) USD 171,51 Mio.	Sonstige lfd. Kosten (19.02.2026)	0,95%	Umschichtgebühr	1,00%
Gesamt-Fondsvolumen	(15.05.2026) USD 317,48 Mio.	Transaktionskosten	0,03%	<b>Fondsgesellschaft</b>	
Auflegedatum	27.03.2015	Jupiter AM Int.			
KESSt-Meldefonds	Ja	5, rue Heienhaff, L-1736, Senningerberg			
Beginn des Geschäftsjahres	01.10.	Luxemburg			
Nachhaltigkeitsfondsart	-	<a href="https://www.jupiteram.com">https://www.jupiteram.com</a>			
Fondsmanager	Dan Carter, Mitesh Patel				
Thema	-				

Performance	1M	6M	YTD	1J	2J	3J	5J	seit Beginn
Performance	+7,11%	+13,34%	+11,97%	+25,15%	+37,06%	+48,08%	+54,81%	+121,28%
Performance p.a.	-	-	-	+25,15%	+17,07%	+13,97%	+9,14%	+8,74%
Performance p.a. nach max. AGA	-	-	-	+19,19%	+14,25%	+12,14%	+8,07%	+8,17%
Sharpe Ratio	10,50	1,37	1,70	1,41	0,77	0,66	0,40	0,39
Volatilität	12,23%	19,63%	20,64%	16,26%	19,31%	17,71%	17,21%	16,47%
Schlechtester Monat	-	-9,52%	-9,52%	-9,52%	-9,52%	-9,52%	-9,52%	-10,43%
Bester Monat	-	+10,04%	+10,04%	+10,04%	+10,04%	+10,04%	+10,04%	+10,04%
Maximaler Verlust	-1,55%	-10,53%	-10,53%	-10,53%	-17,40%	-17,40%	-23,47%	-29,32%

**Vertriebszulassung**

Österreich, Deutschland, Schweiz, Luxemburg;

1. Wichtiger Hinweis zum Aktualisierungsstand: Das angegebene Datum bezieht sich ausschließlich auf die Berechnung des NAV.

RISIKOHINWEISE: Die Informationen auf dieser Seite dienen ausschließlich zu Informationszwecken und sollten weder als Verkaufsangebot noch als Aufforderung zum Kauf des Wertpapiers oder einer Empfehlung zugunsten des Wertpapiers verstanden werden. Die baha GmbH und die BAWAG P.S.K. Bank für Arbeit und Wirtschaft und Österreichische Postsparkasse Aktiengesellschaft übernehmen trotz sorgfältigster Recherche keinerlei Haftung für die Richtigkeit der angegebenen Daten.  
Factsheet erstellt von: www.baha.com am 17.05.2026 11:34

## Jupiter Japan Select, Class D EUR Acc / LU0946219416 / A1W1DV / Jupiter AM Int.

### Investmentstrategie

Der Fonds investiert vornehmlich in Aktien und aktienähnliche Wertpapiere (einschließlich börsennotierter Vorzugsaktien, börsennotierter unbesicherter Wandelschuldverschreibungen, börsennotierter Optionsscheine, Depositary Receipts und sonstiger ähnlicher Wertpapiere) von Unternehmen, deren Sitz sich in Japan befindet oder die den überwiegenden Teil ihrer wirtschaftlichen Aktivitäten in Japan ausüben (oder im Falle von OGAW oder anderen OGA ihre Anlagen in Japan verfolgen).

### Fondsspezifische Informationen

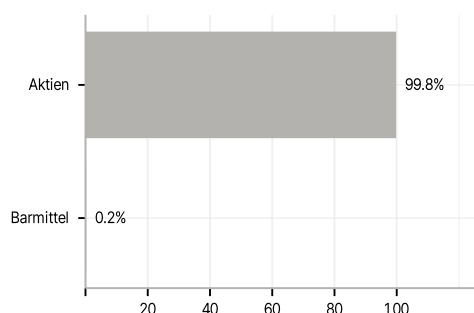
Im Rahmen der Anlagestrategie kann in wesentlichem Umfang in Derivate investiert werden. Die Fondsbestimmungen des Jupiter Japan Select, Class D EUR Acc wurden durch die FMA bewilligt. Der Jupiter Japan Select, Class D EUR Acc kann mehr als 35 % des Fondsvermögens in Wertpapiere/Geldmarktinstrumente folgender Emittenten investieren: by an EU Member State, by its local authorities, or by member states of the Organisation for Economic Co-Operation and Development, Singapore or any member state of the G20 or by public international bodies of which one or more EU Member States are members.

### Investmentziel

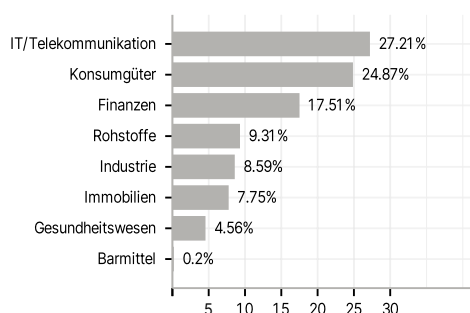
Ziel des Fonds ist es, ein langfristiges Kapitalwachstum zu erreichen. Der Fonds investiert vornehmlich in Aktien sowie mit Aktien verbundene Wertpapiere von Unternehmen, deren eingetragener Sitz sich in Japan befindet oder die einen überwiegenden Teil ihrer wirtschaftlichen Aktivität in Japan verfolgen. Bis zu 20 % des Fondsvermögens (mit Ausnahme liquider Vermögenswerte) kann in Aktien von Unternehmen investiert werden, deren Sitz sich in anderen Ländern Asiens befindet.

### Veranlagungsstruktur

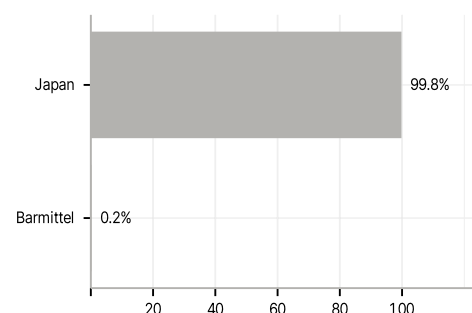
#### Anlagearten



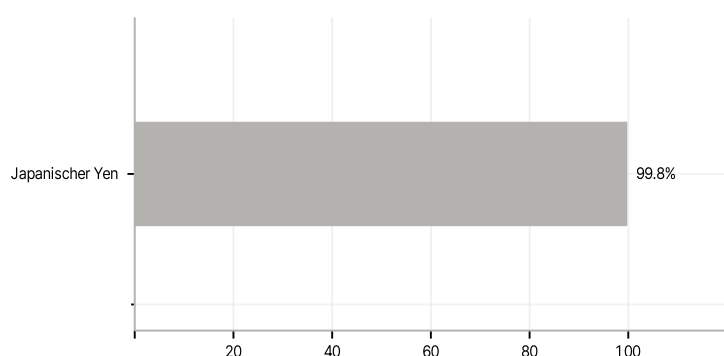
#### Branchen



#### Länder



#### Währungen



#### Größte Positionen

