

Uni-Global Equities World IA USD (LUI731102353)

KAG: Lemanik AM

ISIN: LUI731102353

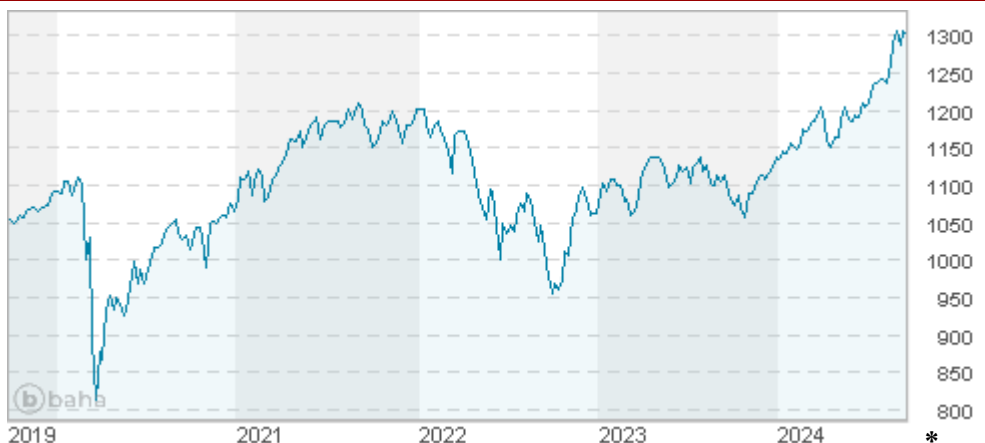
Rücknahmepreis: 1301,15 USD

Stand: 18.09.2024

Auflagedatum	19.12.17
Ausgabeaufschlag	4,00%
Konditionsdetails auf www.bawag.at	
Fondsvolumen	25.71 Mio.
Ertragstyp	thesaurierend
Letzte Ausschüttung	keine
Anlageregion	weltweit
Fondstyp	Branchenmix
Fondsmanager	Unigestion SA

Kapitalanlagegesellschaft

Lemanik AM
106
route d'Arlon 8210
Luxemburg
https://www.lemanikgroup.com



Wertentwicklung*

	IJ	3J p.a.	5J p.a.
Performance vor AGA	+17,11%	+3,72%	+4,32%
Performance nach max. AGA	+12,60%	+2,37%	+3,50%

Kennzahlen*

	IJ	3J	5J
Sharpe Ratio	1,84	0,02	0,07
Volatilität	+7,45%	+10,11%	+12,57%

* Performanceergebnisse der Vergangenheit lassen keine Rückschlüsse auf die künftige Entwicklung zu.

Fondsstrategie

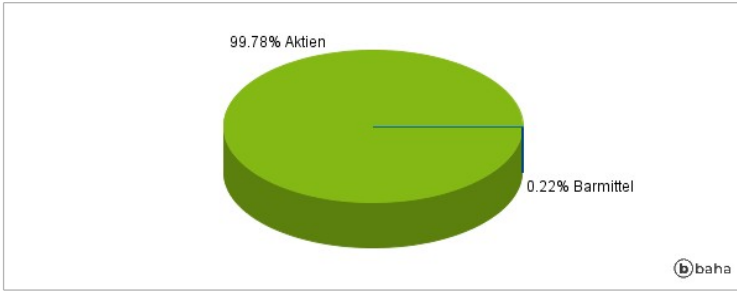
Der Teilfonds bietet die Möglichkeit, die Chancen des globalen Aktienmarktes zu nutzen. Anlageziel ist der Aufbau eines Portfolios mit einem ausgewogenen Verhältnis zwischen dem geschätzten Risiko und der erhofften Rentabilität. Der Teilfonds verfolgt eine aktive Anlagestrategie, nach der ein Portfolio ausgewählt wird, das unter Berücksichtigung des erwogenen Anlageuniversums eine optimale Risikoerwartung bietet. Der Teilfonds kann Derivate zur Absicherung des Wechselkursrisikos und/oder zum Zwecke einer effektiven Anlageverwaltung einsetzen. Anlagen werden ohne geographische oder Währungsbeschränkungen vorgenommen.

Kommentar:

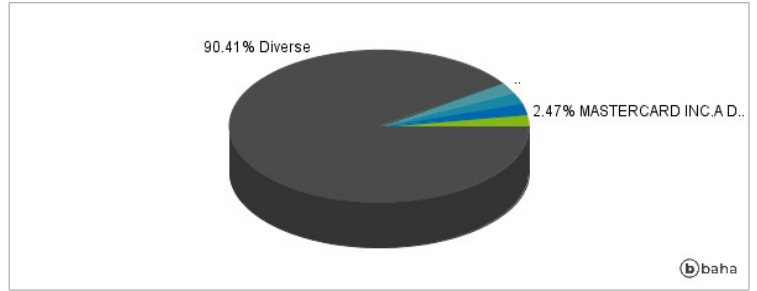
Fondsspezifische Information

Im Rahmen der Anlagestrategie kann in wesentlichem Umfang in Derivate investiert werden. Die Fondsbestimmungen des Uni-Global Equities World IA USD wurden durch die FMA bewilligt. Der Uni-Global Equities World IA USD kann mehr als 35 % des Fondsvermögens in Wertpapiere/Geldmarktinstrumente folgender Emittenten investieren: EU Member State, its local authorities, any OECD Member State or public international bodies of which one or more EU Member States or non-EU states approved by the CSSF, including Singapore, Brazil, Russia and Indonesia, are members.

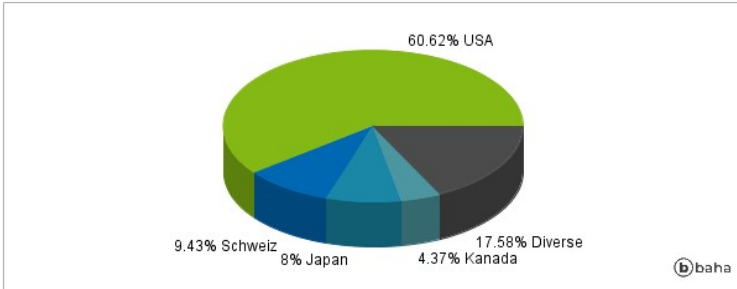
Anlagearten



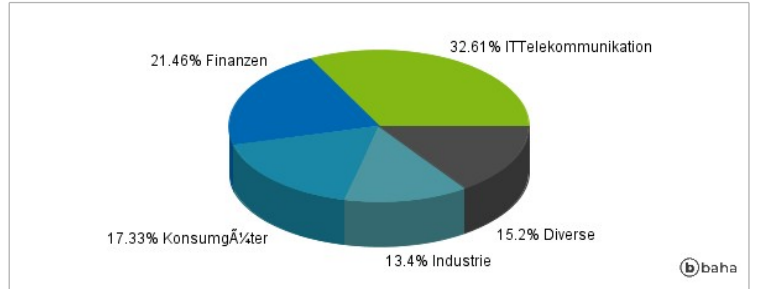
Größte Positionen



Länderverteilung



Branchenverteilung



Historische Daten: 09/2024

Erstellt: 19.09.2024 23:32