

**Fidelity Funds - Emerging Markets Equity ESG Fund I-ACC-USD / LU1102506067 / A12BKQ / FIL IM (LU)**

|                                       |                  |                |                         |             |
|---------------------------------------|------------------|----------------|-------------------------|-------------|
| <b>Aktuell 16.04.2026<sup>1</sup></b> | <b>Region</b>    | <b>Branche</b> | <b>Ausschüttungsart</b> | <b>Typ</b>  |
| 22,76 USD                             | Emerging Markets | enmix          | thesaurierend           | Aktienfonds |



|                          |                      |
|--------------------------|----------------------|
| <b>Risikokennzahlen</b>  |                      |
| SRI                      | 1 2 3 <b>4</b> 5 6 7 |
| <b>Jahresperformance</b> |                      |
| 2025                     | +25,78%              |
| 2024                     | +0,06%               |
| 2023                     | +4,80%               |
| 2022                     | -23,82%              |
| 2021                     | +5,24%               |

Performanceergebnisse der Vergangenheit lassen keine Rückschlüsse auf die künftige Entwicklung zu.

|                            |                              |   |       |                            |                   |
|----------------------------|------------------------------|---|-------|----------------------------|-------------------|
| <b>Stammdaten</b>          |                              | <b>Konditionen</b>                            |       | <b>Sonstige Kennzahlen</b> |                   |
| Fondart                    | Einzelfond                   | Ausgabeaufschlag                              | 0,00% | Mindestveranlagung         | EUR 10.000.000,00 |
| Kategorie                  | Aktien                       | Managementgebühr                              | 0,80% | Sparplan                   | Nein              |
| Fondsunterkategorie        | Branchenmix                  | Depotgebühr                                   | -     | UCITS / OGAW               | Ja                |
| Ursprungsland              | Luxemburg                    | Tilgungsgebühr                                | 0,00% | Gewinnbeteiligung          | 0,00%             |
| Tranchenvolumen            | (16.04.2026) EUR 51,91 Mio.  | Sonstige lfd. Kosten (27.02.2026)             | 0,90% | Umschichtgebühr            | 1,00%             |
| Gesamt-Fondsvolumen        | (31.03.2026) EUR 258,55 Mio. | Transaktionskosten                            | 0,48% | <b>Fondsgesellschaft</b>   |                   |
| Auflegedatum               | 29.09.2014                   | FIL IM (LU)                                   |       |                            |                   |
| KESSt-Meldefonds           | Ja                           | 2A, Rue Albert Borschette, L-1246, Luxembourg |       |                            |                   |
| Beginn des Geschäftsjahres | 01.05.                       | Luxemburg                                     |       |                            |                   |
| Nachhaltigkeitsfondsart    | Ethik/Ökologie               | www.fidelity.lu                               |       |                            |                   |
| Fondsmanager               | Amit Goel                    |   |       |                            |                   |
| Thema                      | -                            |   |       |                            |                   |

| Performance                    | 1M     | 6M      | YTD     | 1J      | 2J      | 3J      | 5J      | seit Beginn |
|--------------------------------|--------|---------|---------|---------|---------|---------|---------|-------------|
| Performance                    | +5,86% | +12,28% | +10,54% | +41,28% | +43,60% | +39,29% | +9,48%  | +127,60%    |
| Performance p.a.               | -      | -       | -       | +41,28% | +19,83% | +11,68% | +1,83%  | +7,38%      |
| Performance p.a. nach max. AGA | -      | -       | -       | +41,28% | +19,83% | +11,68% | +1,83%  | +7,37%      |
| Sharpe Ratio                   | 2,85   | 1,16    | 1,58    | 2,29    | 1,00    | 0,57    | -0,02   | 0,30        |
| Volatilität                    | 32,75% | 20,68%  | 24,73%  | 17,01%  | 17,60%  | 16,71%  | 17,71%  | 17,39%      |
| Schlechtester Monat            | -      | -12,83% | -12,83% | -12,83% | -12,83% | -12,83% | -12,83% | -14,97%     |
| Bester Monat                   | -      | +12,40% | +12,40% | +12,40% | +12,40% | +12,40% | +17,28% | +17,28%     |
| Maximaler Verlust              | -6,94% | -13,20% | -13,20% | -13,20% | -17,67% | -17,67% | -37,36% | -37,53%     |

**Vertriebszulassung**

Österreich, Deutschland, Schweiz, Luxemburg;

1. Wichtiger Hinweis zum Aktualisierungsstand: Das angegebene Datum bezieht sich ausschließlich auf die Berechnung des NAV.

RISIKOHINWEISE: Die Informationen auf dieser Seite dienen ausschließlich zu Informationszwecken und sollten weder als Verkaufsangebot noch als Aufforderung zum Kauf des Wertpapiers oder einer Empfehlung zugunsten des Wertpapiers verstanden werden. Die baha GmbH und die BAWAG P.S.K. Bank für Arbeit und Wirtschaft und Österreichische Postsparkasse Aktiengesellschaft übernehmen trotz sorgfältigster Recherche keinerlei Haftung für die Richtigkeit der angegebenen Daten.  
Factsheet erstellt von: www.baha.com am 19.04.2026 13:06

## Fidelity Funds - Emerging Markets Equity ESG Fund I-ACC-USD / LU1102506067 / A12BKQ / FIL IM (LU)

### Investmentstrategie

Der Teilfonds investiert mindestens 70 % seines Vermögens in Aktien von Unternehmen, die in Entwicklungsländern, darunter solche aus Lateinamerika, Asien, Afrika, Osteuropa (einschließlich Russland) und dem Nahen Osten notiert sind, dort ihren Hauptsitz haben oder dort einen Großteil ihrer Geschäfte tätigen. Der Teilfonds darf ergänzend auch in Geldmarktinstrumente investieren. Der Teilfonds investiert mindestens 70 % seines Vermögens in Wertpapiere von Unternehmen mit guten Umwelt-, Sozial- und Governance-Eigenschaften (ESG) und bis zu 30 % in Wertpapiere von Emittenten mit sich verbessernden ESG-Eigenschaften. Bei der aktiven Verwaltung des Teilfonds berücksichtigt der Investmentmanager Wachstums- und Bewertungskennzahlen, Unternehmensfinanzen, Kapitalrendite, Cashflows und andere Kenngrößen sowie die Unternehmensführung, die Branche, die wirtschaftlichen Bedingungen und andere Faktoren.

### Fondsspezifische Informationen

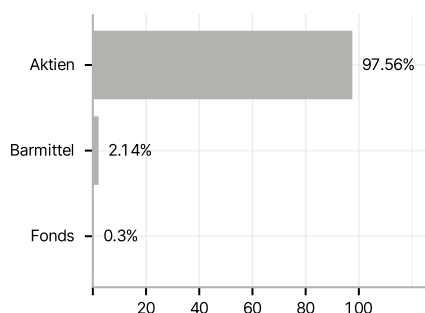
Im Rahmen der Anlagestrategie kann in wesentlichem Umfang in Derivate investiert werden. Die Fondsbestimmungen des Fidelity Funds - Emerging Markets Equity ESG Fund I-ACC-USD wurden durch die FMA bewilligt. Der Fidelity Funds - Emerging Markets Equity ESG Fund I-ACC-USD kann mehr als 35 % des Fondsvermögens in Wertpapiere/Geldmarktinstrumente folgender Emittenten investieren: by an EU member state, its local authorities or agencies, a member state of the OECD or of the G20, Singapore or by a public international bodies of which one or more EU member state belongs.

### Investmentziel

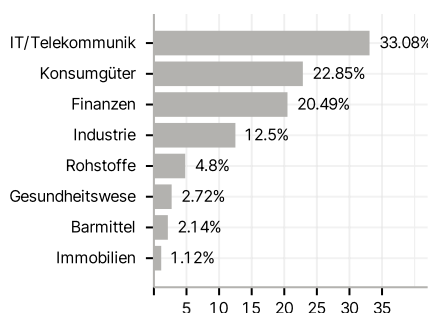
Der Teilfonds ist bestrebt, im Laufe der Zeit Kapitalzuwachs zu erzielen.

### Veranlagungsstruktur

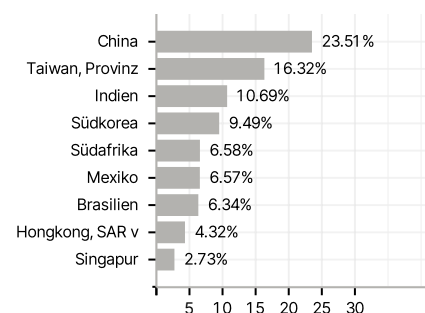
#### Anlagearten



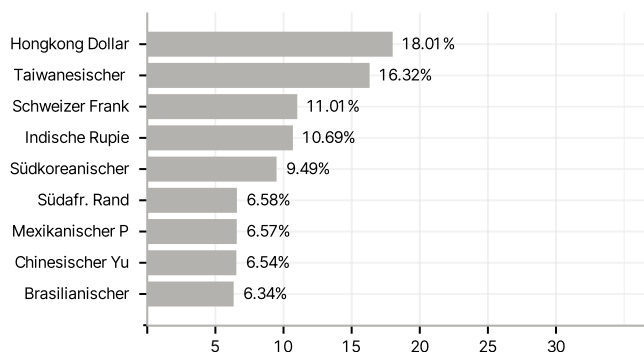
#### Branchen



#### Länder



#### Währungen



#### Größte Positionen

