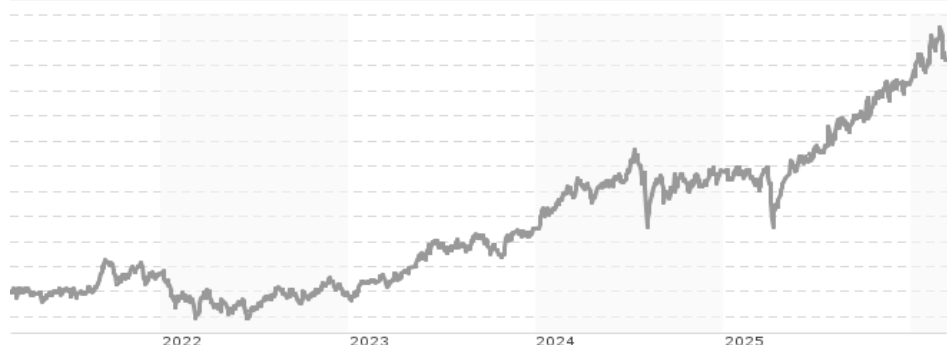


**Capital Group Japan Equity Fund (LUX) Zgdh-GBP / LU0939056361 / A1W3WG / Capital Int. M. Co.**

Aktuell 10.03.2026 <sup>1</sup>	LandRegion	Branche	Ausschüttungsart	Typ
22,95 GBP	Japan	enmix	ausschüttend	Aktienfonds


**Risikokennzahlen**

SRI	1	2	3	4	5	6	7
-----	---	---	---	---	---	---	---

**Jahresperformance**

2025	+23,14%
2024	+18,36%
2023	+25,76%
2022	-6,92%
2021	+11,87%

Performanceergebnisse der Vergangenheit lassen keine Rückschlüsse auf die künftige Entwicklung zu.

Stammdaten		Konditionen		Sonstige Kennzahlen	
Fondart	Einzelfond	Ausgabeaufschlag	5,25%	Mindestveranlagung	EUR 0,00
Kategorie	Aktien	Managementgebühr	0,65%	Sparplan	Nein
Fondsunterkategorie	Branchenmix	Depotgebühr	-	UCITS / OGAW	Ja
Ursprungsland	Luxemburg	Tilgungsgebühr	0,00%	Gewinnbeteiligung	0,00%
Tranchenvolumen	(10.03.2026) JPY 198801,660	Sonstige lfd. Kosten (12.02.2026)	0,86%	Umschichtgebühr	-
Gesamt-Fondsvolumen	(10.03.2026) JPY 6,22 Mrd.	Transaktionskosten	0,15%	<b>Fondsgesellschaft</b>	
Auflegedatum	16.07.2013	<b>Ausschüttungen</b>		Capital Int. M. Co.	
KESSt-Meldefonds	Nein	05.01.2026	0.02 GBP	37A, Avenue J-F Kennedy, 1855, Luxemburg	
Beginn des Geschäftsjahres	01.01.	01.10.2025	0.14 GBP	Luxemburg	
Nachhaltigkeitsfondsart	-	01.07.2025	0.03 GBP	<a href="https://www.capitalgroup.com">https://www.capitalgroup.com</a>	
Fondsmanager	Higashi Horiguchi	01.04.2025	0.15 GBP		
System.Linq.Enumerable+EnumerablePartition`1[System.Char]..		06.01.2025	0.15 GBP		
Thema	-				

Performance	1M	6M	YTD	1J	2J	3J	5J	seit Beginn
Performance	-4,78%	+13,98%	+5,20%	+36,37%	+38,54%	+82,28%	+98,03%	+137,40%
Performance p.a.	-	-	-	+36,37%	+17,73%	+22,13%	+14,63%	+16,57%
Performance p.a. nach max. AGA	-	-	-	+29,57%	+14,73%	+20,09%	+13,48%	+15,50%
Sharpe Ratio	-2,38	1,56	1,59	1,79	0,82	1,15	0,74	0,86
Volatilität	20,72%	18,04%	19,70%	19,17%	18,97%	17,40%	16,98%	16,77%
Schlechtester Monat	-	-6,21%	-6,21%	-6,21%	-6,21%	-6,21%	-9,28%	-9,28%
Bester Monat	-	+8,74%	+8,74%	+8,74%	+8,74%	+8,74%	+8,74%	+12,36%
Maximaler Verlust	-6,30%	-6,30%	-6,30%	-15,99%	-19,63%	-19,63%	-20,94%	-20,94%

**Vertriebszulassung**

Österreich, Deutschland, Schweiz, Luxemburg;

1. Wichtiger Hinweis zum Aktualisierungsstand: Das angegebene Datum bezieht sich ausschließlich auf die Berechnung des NAV.

## Capital Group Japan Equity Fund (LUX) Zgdh-GBP / LU0939056361 / A1W3WG / Capital Int. M. Co.

### Fondsspezifische Informationen

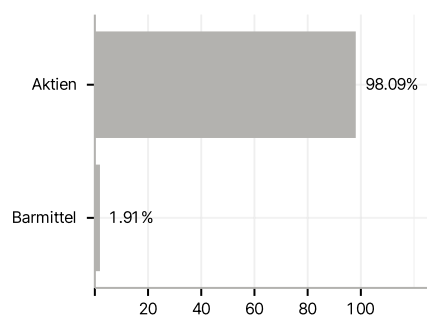
Im Rahmen der Anlagestrategie kann in wesentlichem Umfang in Derivate investiert werden. Die Fondsbestimmungen des Capital Group Japan Equity Fund (LUX) Zgdh-GBP wurden durch die FMA bewilligt. Der Capital Group Japan Equity Fund (LUX) Zgdh-GBP kann mehr als 35 % des Fondsvermögens in Wertpapiere/ Geldmarktinstrumente folgender Emittenten investieren: die von einem Mitgliedsstaat, dessen Gebietskörperschaften oder einem anderen Staat oder internationalen Organismen öffentlich-rechtlicher Art, denen ein oder mehrere Mitgliedstaaten angehören..

### Investmentziel

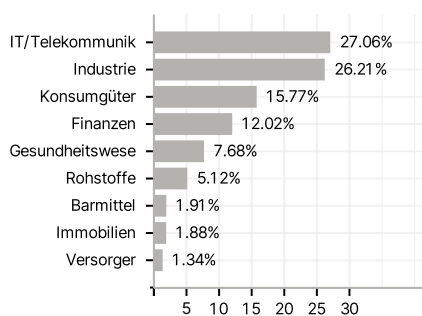
Langfristiges Kapitalwachstum durch die vorwiegende Anlage in börsennotierte Aktien von Emittenten, die ihren Sitz und/oder ihre Hauptniederlassung in Japan haben. Es können auch nicht börsennotierte Wertpapiere gekauft werden.

### Veranlagungsstruktur

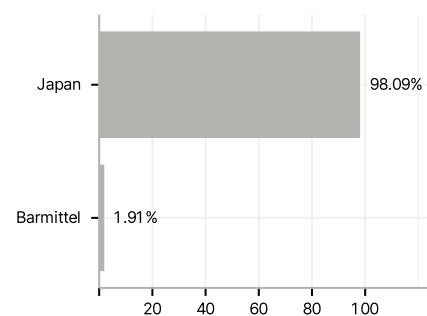
#### Anlagearten



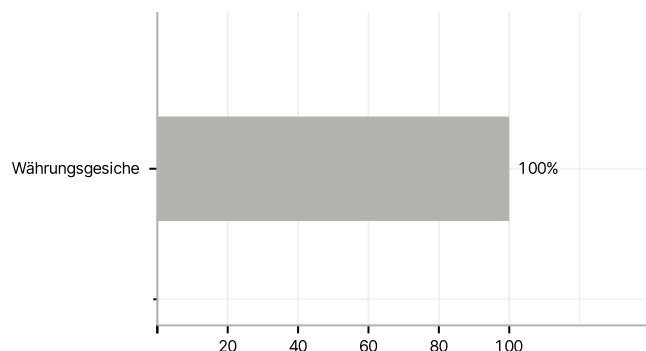
#### Branchen



#### Länder



#### Währungen



#### Größte Positionen

