

# Jupiter Gold and Silver Fd.L EUR (IE00BYVJR916)

KAG: Jupiter AM (EU)

ISIN: IE00BYVJR916

Rücknahmepreis: 12,04 EUR

Stand: 04.10.2024

Auflagedatum	07.07.16
Ausgabeaufschlag	5,00%
Konditionsdetails auf <a href="http://www.bawag.at">www.bawag.at</a>	
Fondsvolumen	811.85 Mio.
Ertragstyp	thesaurierend
Letzte Ausschüttung	keine
Anlageregion	weltweit
Fondstyp	Edelmetalle
Fondsmanager	Ned Naylor-Leyland, Chris...



<b>Kapitalanlagegesellschaft</b>	
Jupiter AM (EU)	
The Wilde 53 Merrion Square-South	
D02 PR63 Dublin	
Irland	
<a href="http://www.jupiteram.com/">www.jupiteram.com/</a>	

Wertentwicklung*	1J	3J p.a.	5J p.a.
Performance vor AGA	+50,48%	+8,44%	+8,38%
Performance nach max. AGA	+43,31%	+6,70%	+7,32%

Kennzahlen*	1J	3J	5J
Sharpe Ratio	1,70	0,19	0,15
Volatilität	+27,92%	+27,64%	+34,06%

\* Performanceergebnisse der Vergangenheit lassen keine Rückschlüsse auf die künftige Entwicklung zu.

## Fondsstrategie

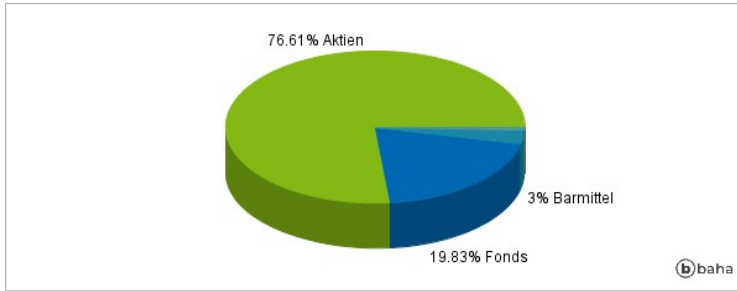
Das Anlageziel des Jupiter Gold & Silver Fund besteht darin, eine Gesamtrendite zu erzielen, indem er überwiegend in börsennotierte Aktien investiert. Um sein Anlageziel zu erreichen, strebt der Fonds eine Rendite nach Abzug von Gebühren an, die die des zusammengesetzten Referenzwertes, der sich zu 50 % aus dem Gold-Spotkurs und zu 50 % aus dem FTSE Gold Mines Net Tax zusammensetzt, übersteigt. Der Fonds investiert mindestens 70 % in Unternehmensaktien und ähnliche Anlagen, die weltweit notiert sind. Dabei kann es sich um Unternehmen jeder Größe handeln, deren Geschäfte und Aktivitäten sich auf den Gold- und Silberabbau oder das Halten von Goldbarren auf sicherer Basis für die Aktionäre konzentrieren oder damit zusammenhängen. Der Fonds investiert daneben in börsengehandelte Fonds und ähnliche Anlagen, die weltweit notiert sind. Sie werden eingesetzt, um den Fonds an der Entwicklung des Gold- und Silberpreises teilhaben zu lassen. Der Fonds legt in der Regel in den Aktien von weniger als 60 Unternehmen an. Der Fonds kann Derivate einsetzen (d. h. Finanzkontrakte, deren Wert an die erwarteten Kursbewegungen einer zugrunde liegenden Anlage gekoppelt ist), um Erträge zu erwirtschaften und die Gesamtkosten und/ oder Risiken des Fonds zu verringern.

## Kommentar:

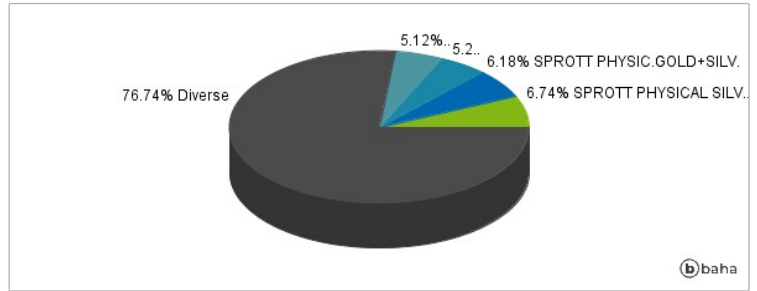
## Fondsspezifische Information

Im Rahmen der Anlagestrategie kann in wesentlichem Umfang in Derivate investiert werden. Aufgrund der Zusammensetzung des Fonds oder der verwendeten Managementtechniken weist der Fonds eine erhöhte Volatilität auf, d.h. die Anteilswerte sind auch innerhalb kurzer Zeiträume großen Schwankungen nach oben und nach unten ausgesetzt, wobei auch Kapitalverluste nicht ausgeschlossen werden können. Die Fondsbestimmungen des Jupiter Gold and Silver Fd.L EUR wurden durch die FMA bewilligt. Der Jupiter Gold and Silver Fd.L EUR kann mehr als 35 % des Fondsvermögens in Wertpapiere/Geldmarktinstrumente folgender Emittenten investieren: Member State, its local authorities, non-Member States or public international body of which one or more Member States are members. OECD Governments (provided the relevant issues are investment grade), Government of the People's Republic of China, Government of Brazil (provided the issues are of investment grade), Government of India (provided the issues are of investment grade), Government of Singapore, European Investment Bank, European Bank for Reconstruction and Development, International Finance Corporation, International Monetary Fund, Euratom, The Asian Development Bank, European Central Bank, Council of Europe, Eurofima, African Development Bank, International Bank for Reconstruction and Development (The World Bank), The Inter American Development Bank, European Union, Federal National Mortgage Association (Fannie Mae), Federal Home Loan Mortgage Corporation (Freddie Mac), Government National Mortgage Association (Ginnie Mae), Student Loan Marketing Association (Sallie Mae), Federal Home Loan Bank, Federal Farm Credit Bank, Tennessee Valley Authority, Straight-A Funding LLC, Export-Import Bank..

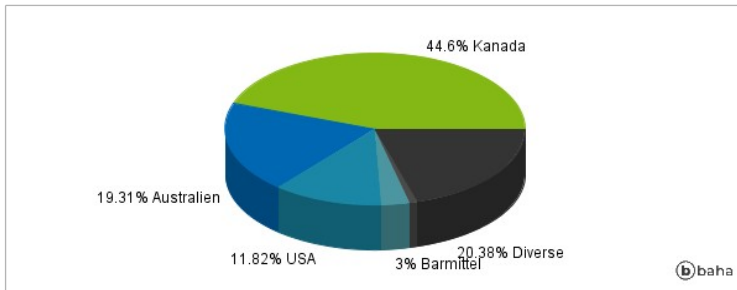
### Anlagearten



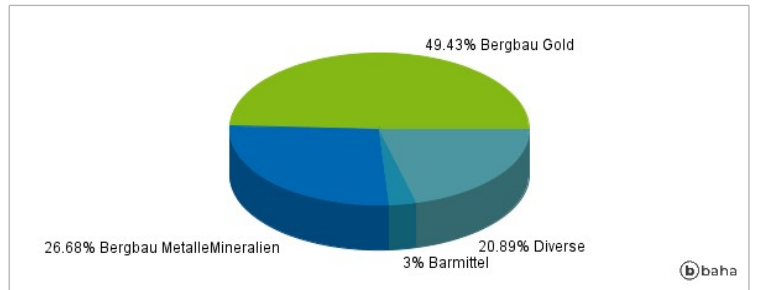
### Größte Positionen



### Länderverteilung



### Branchenverteilung



Historische Daten: 10/2024

Erstellt: 05.10.2024 09:27