

Lazard Gl.Listed Infra.Eq.F.C Dis EUR H (IE00BLDGCN85)

KAG: Lazard Fund M. (IE)

ISIN: IE00BLDGCN85

Rücknahmepreis: 12,07 EUR

Stand: 06.03.2025

Auflagedatum	22.06.20
Ausgabeaufschlag	-
Konditionsdetails auf www.bawag.at	
Fondsvolumen	1,127.16 Mio.
Ertragstyp	ausschüttend
Letzte Ausschüttung	keine
Anlageregion	weltweit
Fondstyp	Infrastruktur
Fondsmanager	Bertrand Cliquet & Team...



Kapitalanlagegesellschaft	
Lazard Fund M. (IE)	
Irland	
http://www.lazardnet.com	

Wertentwicklung*	1J	3J p.a.	5J p.a.
Performance vor AGA	+7,03%	+6,25%	-
Performance nach max. AGA	+7,03%	+6,25%	-
Kennzahlen*	1J	3J	5J
Sharpe Ratio	0,46	0,33	-
Volatilität	+9,86%	+11,27%	-

* Performanceergebnisse der Vergangenheit lassen keine Rückschlüsse auf die künftige Entwicklung zu.

Fondsstrategie

Der Fonds strebt langfristige Gesamterträge aus Erträgen und Kapitalzuwachs an. Der Fonds wird aktiv verwaltet und strebt sein Anlageziel primär durch Anlagen in Aktien und aktienähnlichen Instrumenten (d. h. Anteile, einschließlich Stamm- und Vorzugsaktien, Optionsscheine und Rechte) von Infrastrukturunternehmen auf globaler Basis an.

Bei der Identifizierung der Infrastrukturgesellschaften, in die der Fonds investiert, wendet der Anlageverwalter eine Reihe objektiver Filter und qualitativer Kriterien auf das allgemeine Anlageuniversum der Infrastrukturgesellschaften an, um ein "Präferenzuniversum" zu erstellen. Die Aktien des "Präferenzuniversums" werden anschließend anhand einer Fundamentalanalyse individuell bewertet und klassifiziert, um die Bewertung einzelner Unternehmen festzulegen. Außerdem kann der Fonds auf globaler Basis in wandelbare Wertpapiere (d. h. in Dividendenpapiere des Emittenten wandelbare Anlagen) und Anteile geschlossener notierter Fonds investieren.

Kommentar:

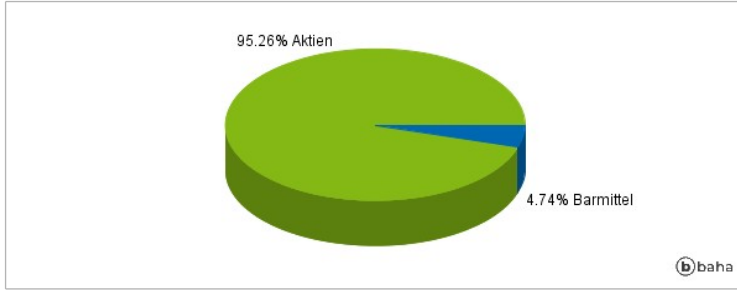
Fondsspezifische Information

Im Rahmen der Anlagestrategie kann in wesentlichem Umfang in Derivate investiert werden. Aufgrund der Zusammensetzung des Fonds oder der verwendeten Managementtechniken weist der Fonds eine erhöhte Volatilität auf, d.h. die Anteilswerte sind auch innerhalb kurzer Zeiträume großen Schwankungen nach oben und nach unten ausgesetzt, wobei auch Kapitalverluste nicht ausgeschlossen werden können. Die Fondsbestimmungen des Lazard Gl.Listed Infra.Eq.F.C Dis EUR H wurden durch die FMA bewilligt. Der Lazard Gl.Listed Infra.Eq.F.C Dis EUR H kann mehr als 35 % des Fondsvermögens in Wertpapiere/Geldmarktinstrumente folgender Emittenten investieren: einem Mitgliedstaat oder seinen Gebietskörperschaften, von einem Drittstaat oder von internationalen Einrichtungen öffentlich-rechtlichen Charakters, denen ein oder mehrere Mitgliedstaaten angehören, begeben oder garantiert werden. Die Emittenten können aus der nachstehenden Liste ausgewählt werden: OECD-Staaten (Emissionen mit Investment-Grade-Rating), die Regierung der Volksrepublik China, der brasilianische Staat (Emissionen mit Investment-Grade-Rating), der indische Staat (Emissionen mit Investment-Grade-Rating), der Staat Singapur, Europäische Investitionsbank, Europäische Bank für Wiederaufbau und Entwicklung, International Finance Corporation, Internationaler Währungsfonds, Euratom, The Asian Development Bank, Europäische Zentralbank, Europarat, Eurofima, African Development Bank, Internationale Bank für Wiederaufbau und Entwicklung (Weltbank), The Inter American Development Bank, Europäische Union, Federal National Mortgage Association (Fannie Mae), Federal Home Loan Mortgage Corporation (Freddie Mac), Government National Mortgage Association (Ginnie Mae), Student Loan Marketing Association (Sallie Mae), Federal Home Loan Bank, Federal Farm Credit Bank, Tennessee Valley Authority und Straight-A Funding LLC..

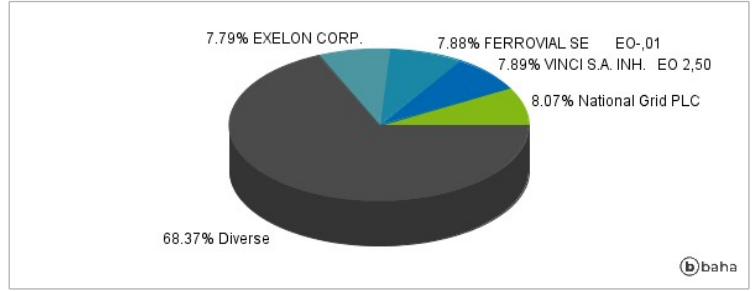
RISIKOHINWEISE: Die Informationen auf dieser Seite dienen ausschließlich zu Informationszwecken und sollten weder als Verkaufsangebot noch als Aufforderung zum Kauf des Wertpapiers oder einer Empfehlung zugunsten des Wertpapiers verstanden werden. Die baha GmbH und die BAWAG P.S.K. Bank für Arbeit und Wirtschaft und Österreichische Postsparkasse Aktiengesellschaft übernehmen trotz sorgfältigster Recherche keinerlei Haftung für die Richtigkeit der angegebenen Daten.

Factsheet erstellt von: www.baha.com

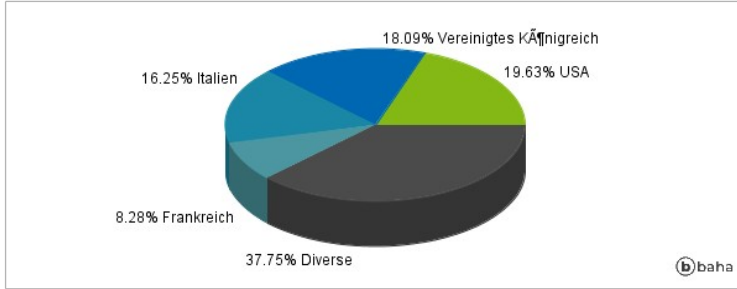
Anlagearten



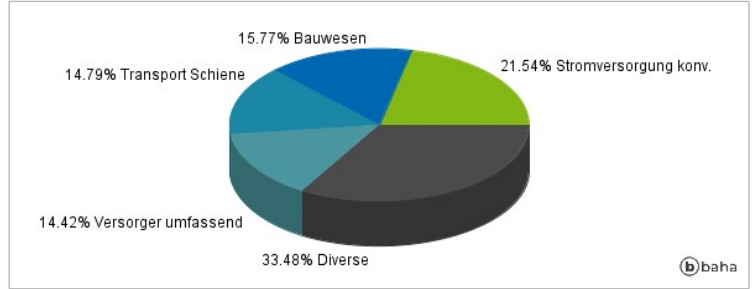
Größte Positionen



Länderverteilung



Branchenverteilung



Historische Daten: 03/2025

Erstellt: 10.03.2025 08:10