

# LF - AI Dynamic Multi Asset S (DE000A2P0T10)

KAG: Universal-Investment      ISIN: DE000A2P0T10      Rücknahmepreis: 32,95 EUR      Stand: 04.11.2024

|  |                             |
|--|-----------------------------|
| Auflagedatum   | 29.05.20                    |
| Ausgabeaufschlag   | 3,00%                       |
| Konditionsdetails auf <a href="http://www.bawag.at">www.bawag.at</a> |                             |
| Fondsvolumen   | 7.07 Mio.                   |
| Ertragstyp   | ausschüttend                |
| Letzte Ausschüttung  | keine                       |
| Anlageregion   | weltweit                    |
| Fondstyp   | Mischfonds/aktienorientiert |
| Fondsmanager   | n.a.                        |



|   |  |
|---|--|
| <b>Kapitalanlagegesellschaft</b>  |  |
| Universal-Investment  |  |
| Theodor-Heuss-Allee 70  |  |
| 60486 Frankfurt am Main   |  |
| Deutschland   |  |
| <a href="https://www.universal-investment.com">https://www.universal-investment.com</a> |  |

| <b>Wertentwicklung*</b>   |  | <b>1J</b> | <b>3J p.a.</b> | <b>5J p.a.</b> |
|---------------------------|--|-----------|----------------|----------------|
| Performance vor AGA       |  | +17,34%   | +1,67%         | -              |
| Performance nach max. AGA |  | +13,92%   | +0,68%         | -              |
| <b>Kennzahlen*</b>        |  | <b>1J</b> | <b>3J</b>      | <b>5J</b>      |
| Sharpe Ratio              |  | 1,64      | -0,16          | -              |
| Volatilität               |  | +8,70%    | +8,62%         | -              |

\* Performanceergebnisse der Vergangenheit lassen keine Rückschlüsse auf die künftige Entwicklung zu.

## Fondsstrategie

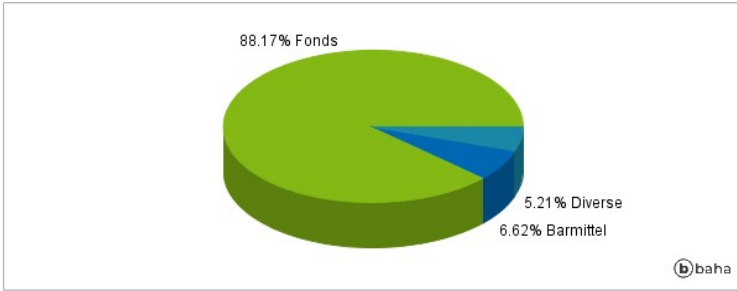
Der Fonds ist aktiv gemanagt. Der Fonds strebt als Anlageziel einen möglichst hohen Wertzuwachs an. Um dies zu erreichen, investiert der vermögensverwaltende Fonds in verschiedene Anlagegegenstände, wobei sich der Fonds zu mindestens 51% aus unter Nachhaltigkeitskriterien ausgewählten Aktien und/oder Investmentfonds zusammen. Die Aktien werden aus dem MSCI® Emerging Markets ESG Universal Index ausgewählt. Dieser dient lediglich als Ausgangspunkt für Anlageentscheidungen. Das Ziel des Fonds ist es nicht, den Vergleichsindex abzubilden. Die Zusammensetzung des Fonds und seine Wertentwicklung können wesentlich bis vollständig und langfristig - positiv oder negativ - vom Vergleichsindex abweichen. Unter Nachhaltigkeit wird das Streben nach langfristigem wirtschaftlichem Erfolg unter gleichzeitiger Berücksichtigung ökologischer, sozialer und ethischer Grundsätze oder den Grundsätzen international und national anerkannter Standards guter und verantwortungsvoller Unternehmensführung verstanden. Je nach Marktlage kann sowohl zyklisch als auch antizyklisch gehandelt werden. Je nach Einschätzung der Wirtschafts- und Kapitalmarktlage und der Börsenaussichten können die nach dem Kapitalanlagegesetzbuch und den Anlagebedingungen zugelassenen Vermögensgegenstände erworben und veräußert werden.

## Kommentar:

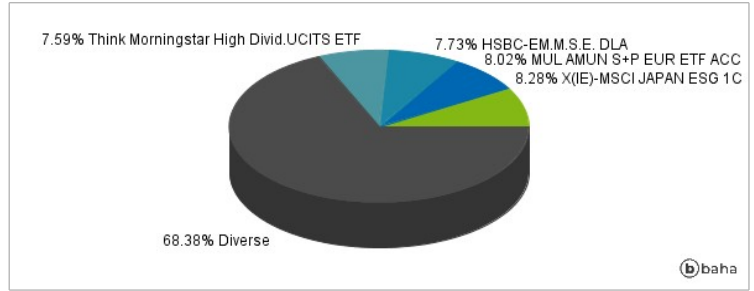
## Fondsspezifische Information

Im Rahmen der Anlagestrategie kann in wesentlichem Umfang in Derivate investiert werden. Im Rahmen der Anlagestrategie kann überwiegend in andere Investmentfonds investiert werden. Die Fondsbestimmungen des LF - AI Dynamic Multi Asset S wurden durch die FMA bewilligt. Der LF - AI Dynamic Multi Asset S kann mehr als 35 % des Fondsvermögens in Wertpapiere/Geldmarktinstrumente folgender Emittenten investieren: Bundesrepublik Deutschland, Baden-Württemberg, Bayern, Berlin, Brandenburg, Bremen, Hamburg, Hessen, Mecklenburg-Vorpommern, Niedersachsen, Nordrhein-Westfalen, Rheinland-Pfalz, Saarland, Sachsen, Sachsen-Anhalt, Schleswig-Holstein, Thüringen, Europäische Union, Belgien, Bulgarien, Dänemark, Estland, Finnland, Frankreich, Griechenland, Vereinigtes Königreich Großbritannien und Nordirland, Republik Irland, Italien, Kroatien, Lettland, Litauen, Malta, Polen, Luxemburg, Niederlande, Österreich, Portugal, Schweden, Slowakei, Slowenien, Spanien, Tschechische Republik, Ungarn, Republik Zypern, Rumänien, Island, Liechtenstein, Norwegen, Australien, Japan, Kanada, Südkorea, Mexiko, Neuseeland, Schweiz, Türkei, Vereinigte Staaten von Amerika, Chile, Israel, Vereinigtes Königreich Großbritannien und Nordirland, EURATOM..

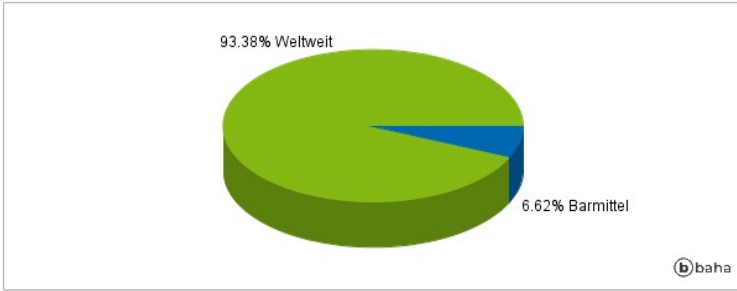
### Anlagearten



### Größte Positionen



### Länderverteilung



### Branchenverteilung



Historische Daten: 11/2024

Erstellt: 06.11.2024 08:35