AMUNDI FUNDS CASH USD - M2 USD / LU0568621378 / A1H4Z2 / Amundi Luxembourg

Aktuell 20.11.2026 [1]	Region	Branche	Ausschüttungsart	Typ
133,13 USD	weltweit	Geldmarktwerte	thesaurierend	Geldmarktfonds

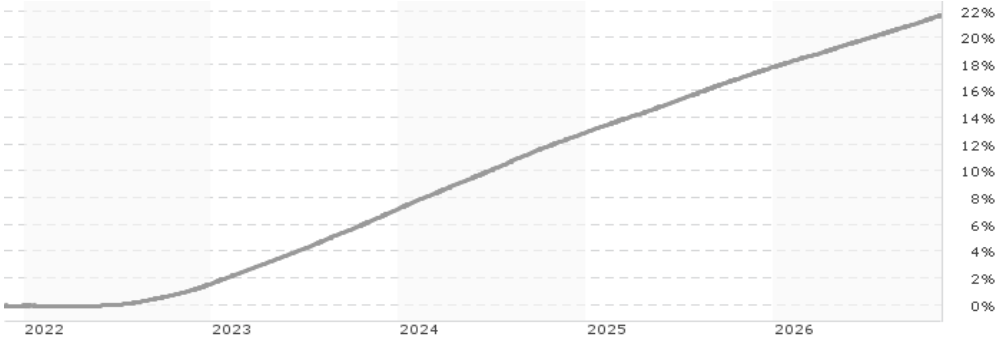

Risikokennzahlen

SRI **1** 2 3 4 5 6 7

Jahresperformance

2025	+4,32%
2024	+5,37%
2023	+5,51%
2022	+1,62%
2021	+0,11%

Performanceergebnisse der Vergangenheit lassen keine Rückschlüsse auf die künftige Entwicklung zu.

Stammdaten

Fondart	Einzelfond
Kategorie	Geldmarkt
Fondsunterkategorie	Geldmarktwerte
Ursprungsland	Luxemburg
Tranchenvolumen	(20.11.2026) USD 19,16 Mio.
Gesamt-Fondsvolumen	(20.11.2026) USD 5,36 Mrd.
Auflagedatum	24.06.2011
KESt-Meldefonds	Ja
Beginn des Geschäftsjahres	01.07.
Nachhaltigkeitsfondsart	-
Fondsmanager	Buret Christophe
	Patrick Simeon
Thema	-

Konditionen

Ausgabeaufschlag	0,00%
Managementgebühr	0,20%
Depotgebühr	-
Tilgungsgebühr	0,00%
Sonstige lfd. Kosten	(13.10.2026) 0,31%
Transaktionskosten	0,04%

Sonstige Kennzahlen

Mindestveranlagung	EUR 1.500,00
Sparplan	Nein
UCITS / OGAW	Ja
Gewinnbeteiligung	0,00%
Umschichtgebühr	0,00%

Fondsgesellschaft

Amundi Luxembourg
5 allée Scheffer, L-2520, Luxembourg
Luxemburg
https://www.amundi.lu

Performance	1M	6M	YTD	1J	2J	3J	5J	seit Beginn
Performance	+0,32%	+1,84%	+3,26%	+3,72%	+8,27%	+14,23%	+21,70%	+22,04%
Performance p.a.	-	-	-	+3,72%	+4,05%	+4,53%	+4,01%	+3,18%
Performance p.a. nach max. AGA	-	-	-	+3,72%	+4,05%	+4,53%	+4,01%	+3,18%
Sharpe Ratio	5,62	5,62	5,55	5,64	7,31	8,77	5,57	1,60
Volatilität	0,17%	0,15%	0,15%	0,15%	0,16%	0,19%	0,21%	0,21%
Schlechtester Monat	-	+0,22%	+0,22%	+0,22%	+0,22%	+0,22%	-0,05%	-0,05%
Bester Monat	-	+0,32%	+0,35%	+0,35%	+0,40%	+0,51%	+0,51%	+0,51%
Maximaler Verlust	0,00%	0,00%	0,00%	0,00%	0,00%	0,00%	-0,11%	-0,11%

Vertriebszulassung

Österreich, Deutschland, Schweiz;

1. Wichtiger Hinweis zum Aktualisierungsstand: Das angegebene Datum bezieht sich ausschließlich auf die Berechnung des NAV.

RISIKOHINWEISE: Die Informationen auf dieser Seite dienen ausschließlich zu Informationszwecken und sollten weder als Verkaufsangebot noch als Aufforderung zum Kauf des Wertpapieres oder einer Empfehlung zugunsten des Wertpapieres verstanden werden. Die baha GmbH und die BAWAG P.S.K. Bank für Arbeit und Wirtschaft und Österreichische Postsparkasse Aktiengesellschaft übernehmen trotz sorgfältigster Recherche keinerlei Haftung für die Richtigkeit der angegebenen Daten.
Factsheet erstellt von: www.baha.com am 23.11.2026 11:07

AMUNDI FUNDS CASH USD - M2 USD / LU0568621378 / A1H4Z2 / Amundi Luxembourg

Investmentstrategie

Der Teilfonds investiert mindestens 67 % seines Vermögens in Geldmarktinstrumente. Der Teilfonds unterhält in seinem Portfolio einen WAM von maximal 90 Tagen. Der Teilfonds investiert nicht mehr als 30 % des Vermögens in Wertpapieren und Geldmarktinstrumenten, die von einer Nation, einer lokalen Behörde innerhalb der EU oder einer internationalen Einrichtung, der mindestens ein EU-Mitglied angehört, ausgegeben oder garantiert werden. Der Teilfonds kann bis zu 10 % seines Vermögens in Anteile anderer Geldmarktfonds investieren. Der Teilfonds kann zur Absicherung Derivate einsetzen.

Fondsspezifische Informationen

Im Rahmen der Anlagestrategie kann in wesentlichem Umfang in Derivate investiert werden.

Investmentziel

Erträge im Einklang mit den Geldmarktzinsen zu erwirtschaften.

Veranlagungsstruktur

Anlagearten

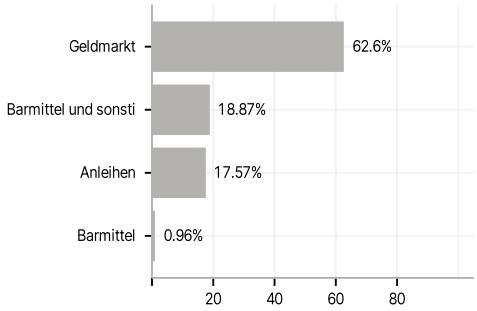

Emittenten

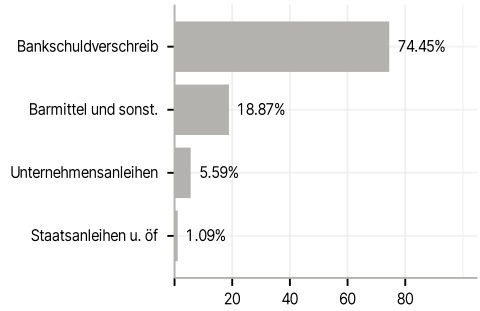

Länder

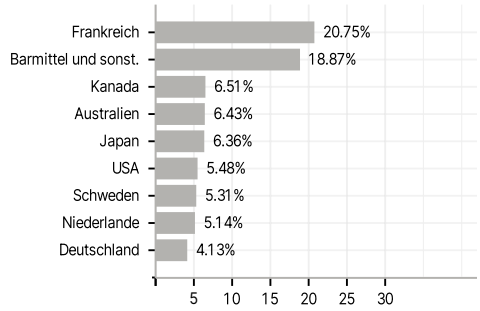

Laufzeiten

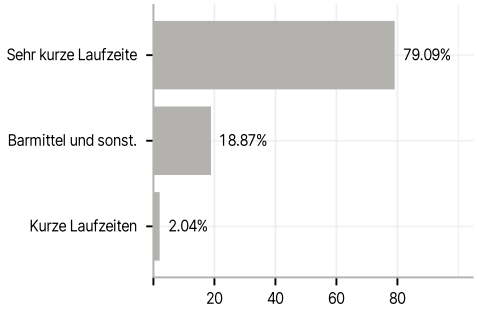

Rating

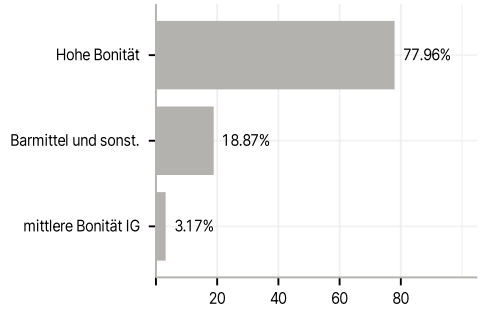

Größte Positionen

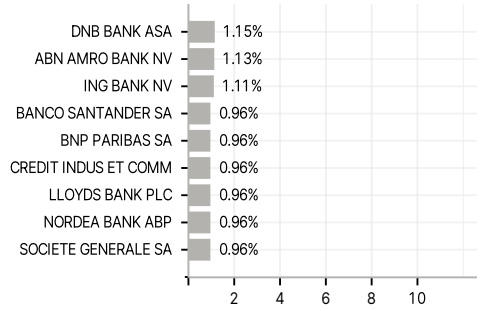

RISIKOHINWEISE: Die Informationen auf dieser Seite dienen ausschließlich zu Informationszwecken und sollten weder als Verkaufsangebot noch als Aufforderung zum Kauf des Wertpapieres oder einer Empfehlung zugunsten des Wertpapieres verstanden werden. Die baha GmbH und die BAWAG P.S.K. Bank für Arbeit und Wirtschaft und Österreichische Postsparkasse Aktiengesellschaft übernehmen trotz sorgfältigster Recherche keinerlei Haftung für die Richtigkeit der angegebenen Daten.
Factsheet erstellt von: www.baha.com am 23.11.2026 11:07