

Pictet - Global Environmental Opportunities - H1J EUR / LU1863667199 / A2N47G / Pictet AM (EU)

Aktuell 18.06.2026¹	Region	Branche	Ausschüttungsart	Typ
409,09 EUR	weltweit	enmix	thesaurierend	Aktienfonds



Risikokennzahlen

SRI	1	2	3	4	5	6	7
-----	---	---	---	---	---	---	---

Jahresperformance

2025	+2,32%
2024	+4,71%
2023	+17,65%
2022	-24,74%
2021	+19,38%

Performanceergebnisse der Vergangenheit lassen keine Rückschlüsse auf die künftige Entwicklung zu.

Stammdaten		Konditionen		Sonstige Kennzahlen	
Fondart	Einzelfond	Ausgabeaufschlag	5,00%	Mindestveranlagung	EUR 150.000.000,00
Kategorie	Aktien	Managementgebühr	0,67%	Sparplan	Nein
Fondsunterkategorie	Branchenmix	Depotgebühr	0,06%	UCITS / OGAW	Ja
Ursprungsland	Luxemburg	Tilgungsgebühr	1,00%	Gewinnbeteiligung	0,00%
Tranchenvolumen	(18.06.2026) EUR 2,50 Mio.	Sonstige lfd. Kosten (06.02.2026)	0,98%	Umschichtgebühr	2,00%
Gesamt-Fondsvolumen	(18.06.2026) EUR 4,94 Mrd.	Transaktionskosten	0,06%	Fondsgesellschaft	
Auflegedatum	24.08.2018	Pictet AM (EU)			
KESSt-Meldefonds	Ja	6B, rue du Fort Niedergruenewald, 2226, Luxemburg			
Beginn des Geschäftsjahres	01.10.	Luxemburg			
Nachhaltigkeitsfondsart	Ethik/Ökologie	www.am.pictet/de/germany			
Fondsmanager	Luciano Diana				
	Gabriel Micheli, Yi Du, Katie Self				
Thema	Klima				

Performance	1M	6M	YTD	1J	2J	3J	5J	seit Beginn
Performance	+7,34%	+19,96%	+18,74%	+20,05%	+16,63%	+33,86%	+28,70%	+95,13%
Performance p.a.	-	-	-	+20,05%	+7,99%	+10,22%	+5,17%	+8,95%
Performance p.a. nach max. AGA	-	-	-	+14,34%	+5,39%	+8,43%	+4,15%	+8,26%
Sharpe Ratio	7,56	2,28	2,25	1,09	0,33	0,50	0,15	0,36
Volatilität	16,92%	18,28%	18,92%	16,15%	16,69%	15,50%	18,01%	18,28%
Schlechtester Monat	-	-8,78%	-8,78%	-8,78%	-8,78%	-8,78%	-14,20%	-14,20%
Bester Monat	-	+10,50%	+10,50%	+10,50%	+10,50%	+10,50%	+13,24%	+13,24%
Maximaler Verlust	-2,60%	-10,90%	-10,90%	-10,90%	-20,46%	-20,46%	-33,99%	-33,99%

Vertriebszulassung

Österreich, Deutschland, Schweiz, Luxemburg;

1. Wichtiger Hinweis zum Aktualisierungsstand: Das angegebene Datum bezieht sich ausschließlich auf die Berechnung des NAV.

RISIKOHINWEISE: Die Informationen auf dieser Seite dienen ausschließlich zu Informationszwecken und sollten weder als Verkaufsangebot noch als Aufforderung zum Kauf des Wertpapiers oder einer Empfehlung zugunsten des Wertpapiers verstanden werden. Die baha GmbH und die BAWAG P.S.K. Bank für Arbeit und Wirtschaft und Österreichische Postsparkasse Aktiengesellschaft übernehmen trotz sorgfältigster Recherche keinerlei Haftung für die Richtigkeit der angegebenen Daten.
Factsheet erstellt von: www.baha.com am 20.06.2026 03:40

Pictet - Global Environmental Opportunities - H1J EUR / LU1863667199 / A2N47G / Pictet AM (EU)

Investmentstrategie

Der Anlageverwalter kombiniert bei der aktiven Verwaltung des Teilfonds Markt- und fundamentale Unternehmensanalysen, um Wertpapiere auszuwählen, die seiner Ansicht nach günstige Wachstumsaussichten zu einem vernünftigen Preis bieten. Der Anlageverwalter hält die ESG-Faktoren für ein wesentliches Element seiner Strategie. Dabei versucht er, in erster Linie in Wirtschaftstätigkeiten zu investieren, die zur Erreichung eines Umweltziels beitragen, und solche Tätigkeiten zu vermeiden, die sich negativ auf die Gesellschaft oder die Umwelt auswirken. Stimmrechte werden methodisch ausgeübt. Dabei kann es zu einer Zusammenarbeit mit Unternehmen kommen, um ESG-Praktiken positiv zu beeinflussen. Weitere Informationen entnehmen Sie bitte unseren Angaben zu Ausschlüssen in der Richtlinie für verantwortungsbewusstes Investieren*, SFDR-Produktkategorie Artikel 9. Die Portfoliozusammensetzung ist im Vergleich zur Benchmark nicht eingeschränkt, so dass die Ähnlichkeit der Performance des Teilfonds mit der Benchmark variieren kann.

Fondsspezifische Informationen

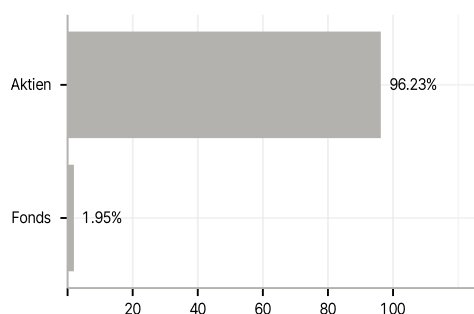
Im Rahmen der Anlagestrategie kann überwiegend in Einlagen investiert werden. Im Rahmen der Anlagestrategie kann in wesentlichem Umfang in Derivate investiert werden. Die Fondsbestimmungen des Pictet - Global Environmental Opportunities - H1J EUR wurden durch die FMA bewilligt. Der Pictet - Global Environmental Opportunities - H1J EUR kann mehr als 35 % des Fondsvermögens in Wertpapiere/Geldmarktinstrumente folgender Emittenten investieren: EU, the national, regional and local administrations of the Member States or their central banks, the European Central Bank, the European Investment Bank, the European Investment Fund, the European Stability Mechanism, the European Financial Stability Facility, a central authority or central bank of a Third Country (at the date of this Prospectus, Member States of the European Economic Area, the OECD, Singapore, Hong Kong and the G20), the International Monetary Fund, the International Bank for Reconstruction and Development, the Council of Europe Development Bank, the European Bank for Reconstruction and Development, the Bank for International Settlements, or any other relevant international financial institution or organisation to which one or more Member States belong.

Investmentziel

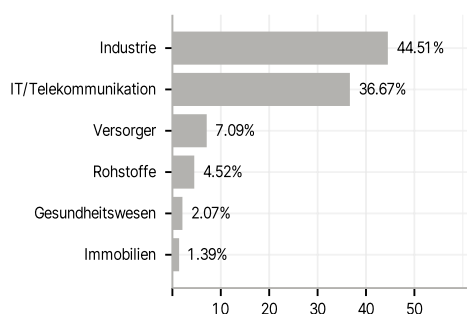
MSCI AC World (EUR), ein Referenzwert, der Faktoren aus den Bereichen Umwelt, Soziales und Unternehmensführung nicht berücksichtigt. Wird für die Risikoüberwachung, das Performanceziel und die Performancemessung verwendet. Der Teilfonds legt hauptsächlich in Aktien von Unternehmen mit einem geringen ökologischen Fußabdruck an, die einen Beitrag zur Lösung der globalen ökologischen Herausforderungen leisten, wie dem Übergang zu einer kohlenstoffärmeren Wirtschaft, der nachhaltigen Ressourcenverwaltung, der Überwachung und Vermeidung von Umweltverschmutzung oder beispielsweise dem Schutz von begrenzten Ressourcen wie Wasser. Der Teilfonds kann weltweit anlegen, unter anderem in Schwellenländern und in Festlandchina.

Veranlagungsstruktur

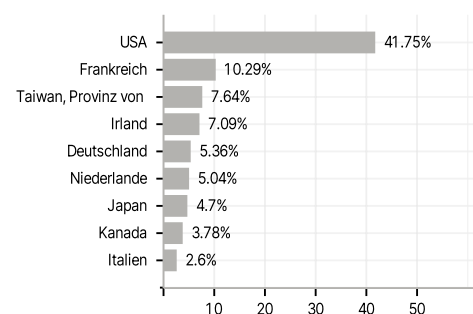
Anlagearten



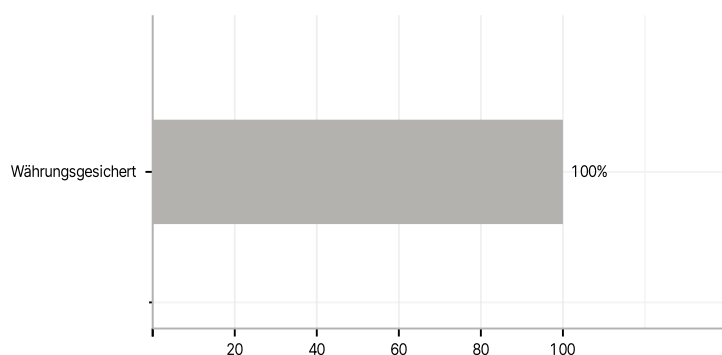
Branchen



Länder



Währungen



Größte Positionen

