

# LF - AI Defensive Multi Asset RH (DE000A2P0UA3)

KAG: Universal-Investment      ISIN: DE000A2P0UA3      Rücknahmepreis: 28,12 EUR      Stand: 29.11.2024

|  |                               |
|--|-------------------------------|
| Auflagedatum   | 29.05.20                      |
| Ausgabeaufschlag   | 3,00%                         |
| Konditionsdetails auf <a href="http://www.bawag.at">www.bawag.at</a> |                               |
| Fondsvolumen   | 17.19 Mio.                    |
| Ertragstyp   | ausschüttend                  |
| Letzte Ausschüttung  | keine                         |
| Anlageregion   | weltweit                      |
| Fondstyp   | Mischfonds/anleihenorientiert |
| Fondsmanager   | n.a.                          |



|   |  |
|---|--|
| <b>Kapitalanlagegesellschaft</b>  |  |
| Universal-Investment  |  |
| Theodor-Heuss-Allee 70  |  |
| 60486 Frankfurt am Main   |  |
| Deutschland   |  |
| <a href="https://www.universal-investment.com">https://www.universal-investment.com</a> |  |

| <b>Wertentwicklung*</b>   |  | <b>1J</b> | <b>3J p.a.</b> | <b>5J p.a.</b> |
|---------------------------|--|-----------|----------------|----------------|
| Performance vor AGA       |  | +12,60%   | +2,04%         | -              |
| Performance nach max. AGA |  | +9,32%    | +1,04%         | -              |
| <b>Kennzahlen*</b>        |  | <b>1J</b> | <b>3J</b>      | <b>5J</b>      |
| Sharpe Ratio              |  | 1,51      | -0,17          | -              |
| Volatilität               |  | +6,44%    | +5,43%         | -              |

\* Performanceergebnisse der Vergangenheit lassen keine Rückschlüsse auf die künftige Entwicklung zu.

## Fondsstrategie

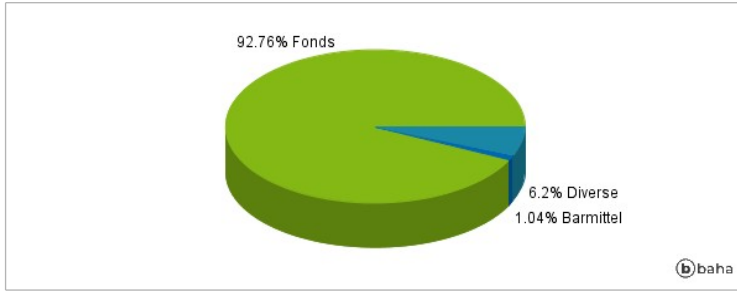
Der Fonds ist aktiv gemanagt. Der Fonds strebt als Anlageziel einen möglichst hohen Wertzuwachs an. Um dies zu erreichen, investiert der defensive vermögensverwaltende Fonds in verschiedene Anlagegegenstände wie Aktien, Renten, Fonds und andere Wertpapiere. Je nach Marktlage kann sowohl zyklisch als auch antizyklisch gehandelt werden. Je nach Einschätzung der Wirtschafts- und Kapitalmarktlage und der Börsenaussichten können die nach dem Kapitalanlagegesetzbuch und den Anlagebedingungen zugelassenen Vermögensgegenstände erworben und veräußert werden. Zulässige Vermögensgegenstände sind Wertpapiere (z.B. Aktien und verzinsliche Wertpapiere), Geldmarktinstrumente, Bankguthaben, Investmentanteile, Derivate und Sonstige Anlageinstrumente. Die defensive Ausrichtung zeigt sich an einem geringeren Aktienanteil im Anlagemix. Das Portfoliomanagement trifft seine Entscheidungen unter Zuhilfenahme eines eigens entwickelten Algorithmus, welcher täglich mittels innovativer mathematischer Verfahren Anlagevorschläge generiert.

## Kommentar:

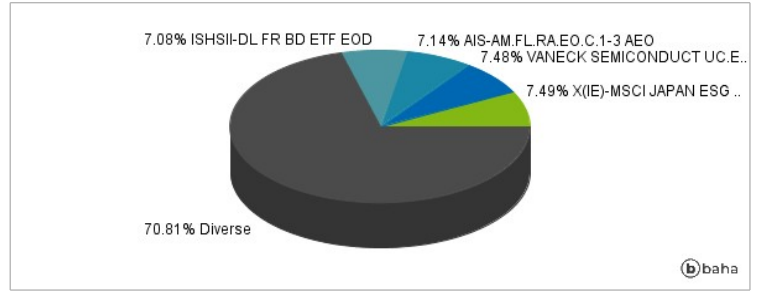
## Fondsspezifische Information

Im Rahmen der Anlagestrategie kann in wesentlichem Umfang in Derivate investiert werden. Die Fondsbestimmungen des LF - AI Defensive Multi Asset RH wurden durch die FMA bewilligt. Der LF - AI Defensive Multi Asset RH kann mehr als 35 % des Fondsvermögens in Wertpapiere/Geldmarktinstrumente folgender Emittenten investieren: Bundesrepublik Deutschland, Baden-Württemberg, Bayern, Berlin, Brandenburg, Bremen, Hamburg, Hessen, Mecklenburg-Vorpommern, Niedersachsen, Nordrhein-Westfalen, Rheinland-Pfalz, Saarland, Sachsen, Sachsen-Anhalt, Schleswig-Holstein, Thüringen, Europäische Union, Belgien, Bulgarien, Dänemark, Estland, Finnland, Frankreich, Griechenland, Vereinigtes Königreich Großbritannien und Nordirland (solange das Vereinigte Königreich EU-Mitgliedstaat ist), Republik Irland, Italien, Kroatien, Lettland, Litauen, Malta, Polen, Luxemburg, Niederlande, Österreich, Portugal, Schweden, Slowakei, Slowenien, Spanien, Tschechische Republik, Ungarn, Republik Zypern, Rumänien, Island, Liechtenstein, Norwegen, Australien, Japan, Kanada, Südkorea, Mexiko, Neuseeland, Schweiz, Türkei, Vereinigte Staaten von Amerika, Chile, Israel, Vereinigtes Königreich Großbritannien und Nordirland, EURATOM.

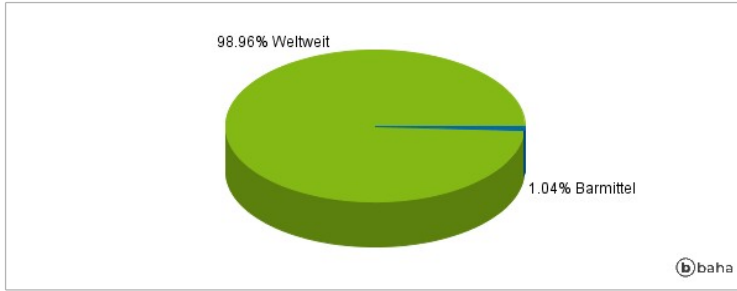
### Anlagearten



### Größte Positionen



### Länderverteilung



### Branchenverteilung



Historische Daten: 12/2024

Erstellt: 02.12.2024 23:33