

Capital Group AMCAP Fund (LUX)ZLgd USD (LU2099822004)

KAG: Capital Int. M. Co.

ISIN: LU2099822004

Rücknahmepreis: 23,06 USD

Stand: 21.01.2025

Auflagedatum	21.02.20
Ausgabeaufschlag	5,25%
Konditionsdetails auf www.bawag.at	
Fondsvolumen	138.37 Mio.
Ertragstyp	ausschüttend
Letzte Ausschüttung	keine
Anlageregion	USA
Fondstyp	Branchenmix
Fondsmanager	Beckwith Michael, Frank...

Kapitalanlagegesellschaft

Capital Int. M. Co.
37A
Avenue J-F Kennedy 1855
Luxemburg
https://www.capitalgroup.com



Wertentwicklung*

	IJ	3J p.a.	5J p.a.
Performance vor AGA	+22,64%	+10,14%	-
Performance nach max. AGA	+16,53%	+8,28%	-

Kennzahlen*

	IJ	3J	5J
Sharpe Ratio	1,41	0,38	-
Volatilität	+14,16%	+19,87%	-

* Performanceergebnisse der Vergangenheit lassen keine Rückschlüsse auf die künftige Entwicklung zu.

Fondsstrategie

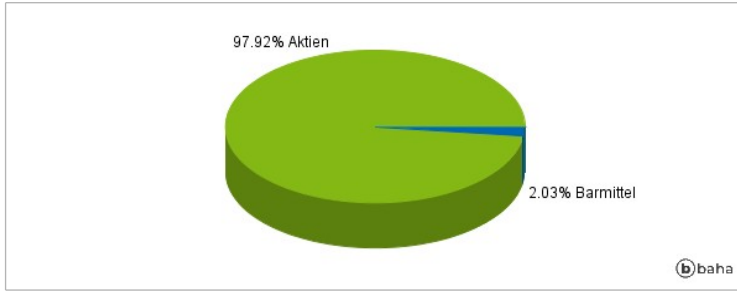
Langfristiges Kapitalwachstum. Der Fonds legt vorwiegend in Aktien von Unternehmen mit Sitz in den USA an, die auf ein solides langfristiges Wachstum in der Vergangenheit und Potenzial für gute künftige Wachstumsraten verweisen können. Der Fonds kann bis zu 10 % seiner Vermögenswerte in Aktien und sonstigen Wertpapieren anlegen, deren Sitz außerhalb der USA liegt.

Kommentar:

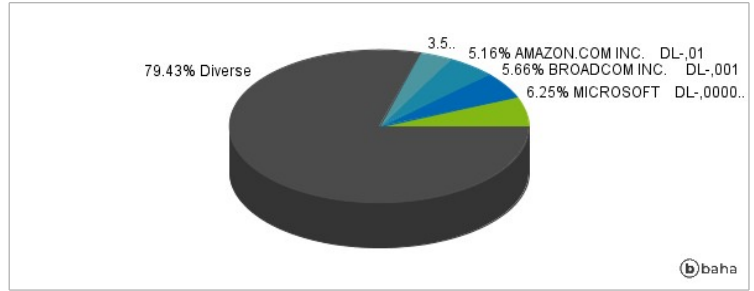
Fondsspezifische Information

Im Rahmen der Anlagestrategie kann in wesentlichem Umfang in Derivate investiert werden. Aufgrund der Zusammensetzung des Fonds oder der verwendeten Managementtechniken weist der Fonds eine erhöhte Volatilität auf, d.h. die Anteilswerte sind auch innerhalb kurzer Zeiträume großen Schwankungen nach oben und nach unten ausgesetzt, wobei auch Kapitalverluste nicht ausgeschlossen werden können. Die Fondsbestimmungen des Capital Group AMCAP Fund (LUX)ZLgd USD wurden durch die FMA bewilligt. Der Capital Group AMCAP Fund (LUX)ZLgd USD kann mehr als 35 % des Fondsvermögens in Wertpapiere/Geldmarktinstrumente folgender Emittenten investieren: Mitgliedsstaat, dessen Gebietskörperschaften oder einem anderen Staat oder internationalen Organismen öffentlich-rechtlicher Art, denen ein oder mehrere Mitgliedstaaten angehören..

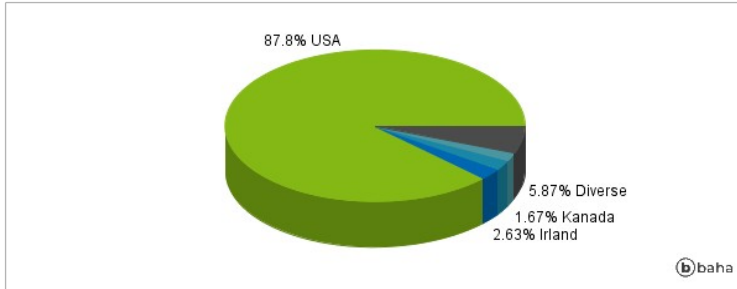
Anlagearten



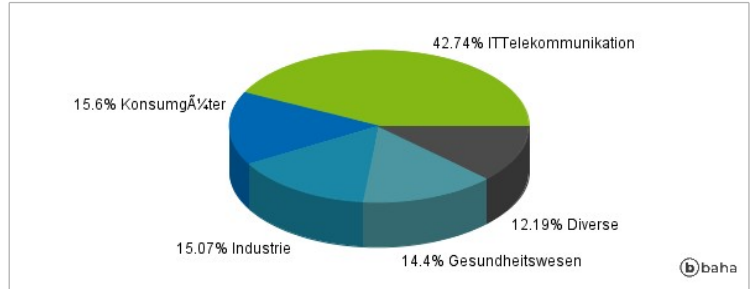
Größte Positionen



Länderverteilung



Branchenverteilung



Historische Daten: 01/2025

Erstellt: 22.01.2025 17:05