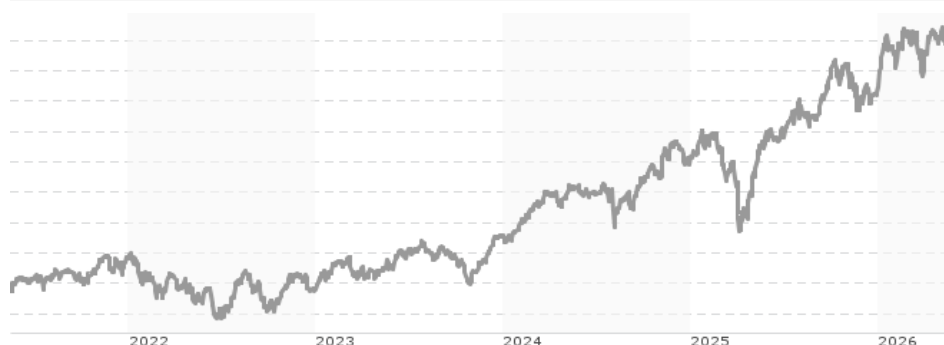


DWS Invest Critical Technologies USD TFCH / LU2025537536 / DWS224 / DWS Investment S.A.

Aktuell 13.05.2026¹	Region	Branche	Ausschüttungsart	Typ
244,91 USD	weltweit	e Technologie/Informationstechn.	thesaurierend	Aktienfonds


Risikokennzahlen

SRI	1	2	3	4	5	6	7
-----	---	---	---	---	---	---	---

Jahresperformance

2025	+17,10%
2024	+19,76%
2023	+18,73%
2022	-9,77%
2021	+20,31%

Performanceergebnisse der Vergangenheit lassen keine Rückschlüsse auf die künftige Entwicklung zu.

Stammdaten		Konditionen		Sonstige Kennzahlen	
Fondart	Einzelfond	Ausgabeaufschlag	0,00%	Mindestveranlagung	EUR 0,00
Kategorie	Aktien	Managementgebühr	0,75%	Sparplan	Nein
Fondsunterkategorie	Branche Technologie/Informationstechn.	Depotgebühr	-	UCITS / OGAW	Ja
Ursprungsland	Luxemburg	Tilgungsgebühr	0,00%	Gewinnbeteiligung	0,00%
Tranchenvolumen	(13.05.2026) EUR 1,25 Mio.	Sonstige lfd. Kosten (16.02.2026)	0,94%	Umschichtgebühr	-
Gesamt-Fondsvolumen	(13.05.2026) EUR 307,35 Mio.	Transaktionskosten	0,09%	Fondsgesellschaft	
Auflagedatum	30.08.2019	DWS Investment S.A.			
KESSt-Meldefonds	Nein	2 Boulevard Konrad Adenauer, L-1115, Luxembourg			
Beginn des Geschäftsjahres	01.01.	Luxemburg			
Nachhaltigkeitsfondsart	-	www.dws.com			
Fondsmanager	Ronner, Madeleine				
Thema	-				

Performance	1M	6M	YTD	1J	2J	3J	5J	seit Beginn
Performance	-1,17%	+7,59%	+9,87%	+24,74%	+35,98%	+70,29%	+78,35%	+146,44%
Performance p.a.	-	-	-	+24,74%	+16,61%	+19,44%	+12,27%	+14,51%
Performance p.a. nach max. AGA	-	-	-	+24,74%	+16,61%	+19,42%	+12,27%	+14,48%
Sharpe Ratio	-1,34	0,71	1,48	1,33	0,76	1,03	0,60	0,66
Volatilität	11,69%	19,09%	18,70%	16,90%	18,94%	16,71%	16,62%	18,70%
Schlechtester Monat	-	-6,52%	-6,52%	-6,52%	-8,21%	-8,21%	-9,23%	-16,21%
Bester Monat	-	+8,37%	+8,37%	+15,41%	+15,41%	+15,41%	+15,41%	+16,45%
Maximaler Verlust	-2,80%	-8,62%	-8,62%	-9,62%	-22,25%	-22,25%	-22,25%	-37,83%

Vertriebszulassung

Österreich, Deutschland, Schweiz, Luxemburg;

1. Wichtiger Hinweis zum Aktualisierungsstand: Das angegebene Datum bezieht sich ausschließlich auf die Berechnung des NAV.

 RISIKOHINWEISE: Die Informationen auf dieser Seite dienen ausschließlich zu Informationszwecken und sollten weder als Verkaufsangebot noch als Aufforderung zum Kauf des Wertpapiers oder einer Empfehlung zugunsten des Wertpapiers verstanden werden. Die baha GmbH und die BAWAG P.S.K. Bank für Arbeit und Wirtschaft und Österreichische Postsparkasse Aktiengesellschaft übernehmen trotz sorgfältigster Recherche keinerlei Haftung für die Richtigkeit der angegebenen Daten.
 Factsheet erstellt von: www.baha.com am 16.05.2026 17:30

Investmentstrategie

Hierzu investiert der Fonds in Aktien aller Marktkapitalisierungen, Aktienzertifikate, Partizipations- und Genussscheine, Wandelanleihen und Optionsscheine auf Aktien. Mindestens zwei Drittel des Netto-Teilfondsvermögens werden weltweit in Beteiligungswertpapieren von Unternehmen aller Marktkapitalisierungen angelegt, die zumindest einen Teil ihrer Wirtschaftstätigkeiten in Bereichen ausüben, die das Teilfondsmanagement im Kontext der sogenannten "Kritischen Technologien" für relevant hält. Unter "Kritischen Technologien" berücksichtigt das Teilfondsmanagement Unternehmen mit Wirtschaftstätigkeiten in der gesamten Wertschöpfungskette von Lösungen in den folgenden Segmenten: Robotik und fortschrittliche Fertigung, Cybersicherheit, künstliche Intelligenz und Halbleiter, Energie und Infrastruktur, Verteidigung und Raumfahrt, die qualitativ mithilfe der Fundamentalanalyse durch das Teilfondsmanagement bewertet werden.

Fondsspezifische Informationen

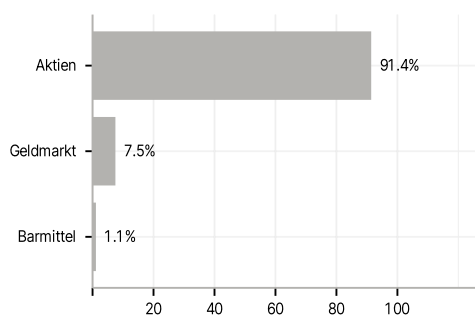
Im Rahmen der Anlagestrategie kann in wesentlichem Umfang in Derivate investiert werden. Die Fondsbestimmungen des DWS Invest Critical Technologies USD TFCH wurden durch die FMA bewilligt. Der DWS Invest Critical Technologies USD TFCH kann mehr als 35 % des Fondsvermögens in Wertpapiere/ Geldmarktinstrumente folgender Emittenten investieren: Mitgliedstaat der Europäischen Union, dessen Gebietskörperschaften, einem OECD-Mitgliedstaat oder von einer internationalen öffentlich-rechtlichen Einrichtung, der ein oder mehrere Mitgliedstaaten der Europäischen Union angehören, begeben oder garantiert werden.

Investmentziel

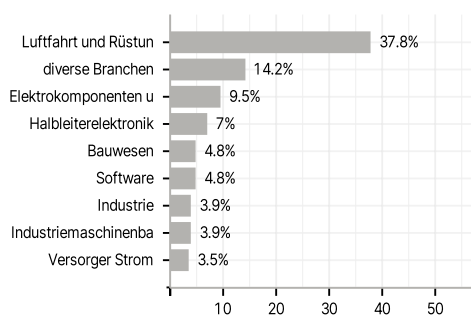
Der Fonds wird aktiv verwaltet. Der Fonds wird nicht unter Bezugnahme auf eine Benchmark verwaltet. Ziel der Anlagepolitik ist die Erzielung eines überdurchschnittlichen Wertzuwachses.

Veranlagungsstruktur

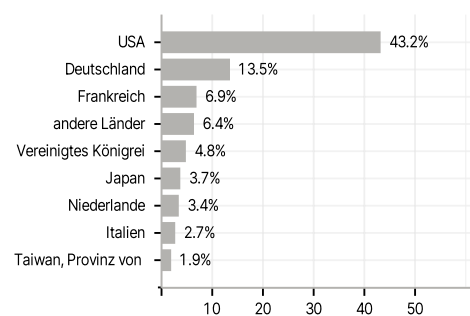
Anlagearten



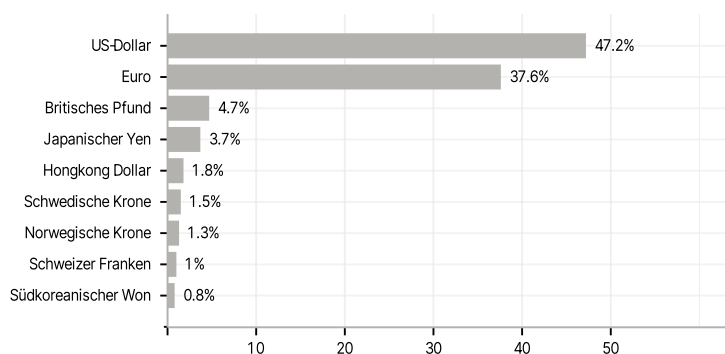
Branchen



Länder



Währungen



Größte Positionen

