

**Variopartner SICAV - MIV Global Medtech Fund N2 EUR / LU1769944874 / A2JGME / Vontobel AM**

<b>Aktuell 21.04.2026 <sup>1</sup></b>	<b>Region</b>	<b>Branche</b>	<b>Ausschüttungsart</b>	<b>Typ</b>
2257,62 EUR	weltweit	e Gesundheit/Pharma	thesaurierend	Aktienfonds


**Risikokennzahlen**

SRI	1	2	3	4	5	6	7
-----	---	---	---	---	---	---	---

**Jahresperformance**

2025	-6,22%
2024	+14,71%
2023	+6,89%
2022	-22,17%
2021	+25,31%

Performanceergebnisse der Vergangenheit lassen keine Rückschlüsse auf die künftige Entwicklung zu.

Stammdaten		Konditionen		Sonstige Kennzahlen	
Fondart	Einzelfond	Ausgabeaufschlag	5,00%	Mindestveranlagung	EUR 0,00
Kategorie	Aktien	Managementgebühr	1,00%	Sparplan	Nein
Fondsunterkategorie	Branche Gesundheit/Pharma	Depotgebühr	-	UCITS / OGAW	Ja
Ursprungsland	Luxemburg	Tilgungsgebühr	0,00%	Gewinnbeteiligung	0,00%
Tranchenvolumen	(21.04.2026) CHF 17,31 Mio.	Sonstige lfd. Kosten (11.03.2026)	1,20%	Umschichtgebühr	3,00%
Gesamt-Fondsvolumen	(21.04.2026) CHF 1,14 Mrd.	Transaktionskosten	0,01%	<b>Fondsgesellschaft</b>	
Auflegedatum	06.03.2018	Vontobel AM			
KESSt-Meldefonds	Ja	18, rue Erasme, L-1468, Luxembourg			
Beginn des Geschäftsjahres	01.07.	Luxemburg			
Nachhaltigkeitsfondsart	-	<a href="https://www.vontobel.com">https://www.vontobel.com</a>			
Fondsmanager	Gubler, Gretler, Di Benedetto				
Thema	Medtech				

Performance	1M	6M	YTD	1J	2J	3J	5J	seit Beginn
Performance	-3,50%	-14,78%	-14,22%	-9,54%	-12,73%	-10,25%	-12,51%	-1,28%
Performance p.a.	-	-	-	-9,56%	-6,59%	-3,54%	-2,64%	-0,21%
Performance p.a. nach max. AGA	-	-	-	-13,85%	-8,83%	-5,09%	-3,58%	-0,98%
Sharpe Ratio	-2,52	-2,20	-2,98	-0,84	-0,60	-0,40	-0,29	-0,12
Volatilität	15,20%	13,49%	14,00%	13,94%	14,63%	14,19%	16,42%	19,19%
Schlechtester Monat	-	-10,14%	-10,14%	-10,14%	-10,14%	-10,14%	-11,09%	-11,09%
Bester Monat	-	+4,13%	+0,26%	+4,13%	+8,63%	+8,63%	+10,09%	+11,63%
Maximaler Verlust	-4,00%	-18,54%	-17,41%	-18,88%	-26,56%	-26,56%	-29,24%	-33,86%

**Vertriebszulassung**

Österreich, Deutschland, Schweiz;

1. Wichtiger Hinweis zum Aktualisierungsstand: Das angegebene Datum bezieht sich ausschließlich auf die Berechnung des NAV.

RISIKOHINWEISE: Die Informationen auf dieser Seite dienen ausschließlich zu Informationszwecken und sollten weder als Verkaufsangebot noch als Aufforderung zum Kauf des Wertpapiers oder einer Empfehlung zugunsten des Wertpapiers verstanden werden. Die baha GmbH und die BAWAG P.S.K. Bank für Arbeit und Wirtschaft und Österreichische Postsparkasse Aktiengesellschaft übernehmen trotz sorgfältigster Recherche keinerlei Haftung für die Richtigkeit der angegebenen Daten.  
Factsheet erstellt von: www.baha.com am 23.04.2026 05:21

## Variopartner SICAV - MIV Global Medtech Fund N2 EUR / LU1769944874 / A2JGME / Vontobel AM

### Investmentstrategie

Der Teilfonds investiert in Wertpapiere von börsennotierten Gesellschaften, die hauptsächlich in der Medizintechnik (Forschung, Entwicklung, Herstellung und Vertrieb) tätig sind. Er führt seine Analysen und Anlagen weltweit durch. Der Teilfonds fördert mittels eines Integrations- und Ausschlussansatzes ökologische und soziale Aspekte, indem er in Medizintechnikunternehmen investiert, die gemäss der Analyse des Anlageverwalters gute ESG-Profile (Umwelt, Soziales und Governance) aufweisen. Die Gesellschaften müssen gemäss den ESG- Rahmenbedingungen des Anlageverwalters über ein ESG-Mindestprofil verfügen. Die Auswahl anhand der Nachhaltigkeitskriterien führt zum Ausschluss von mindestens 20% des ursprünglichen Anlageuniversums, das aus allen Medizintechnikunternehmen weltweit besteht. Bei der Auswahl von mindestens 95% der Wertpapiere im Teilfonds werden Nachhaltigkeitskriterien berücksichtigt. Der Teilfonds nimmt Direktanlagen vor, um die geförderten ökologischen oder sozialen Aspekte zu erfüllen.

### Fondsspezifische Informationen

Im Rahmen der Anlagestrategie kann in wesentlichem Umfang in Derivate investiert werden. Die Fondsbestimmungen des Variopartner SICAV - MIV Global Medtech Fund N2 EUR wurden durch die FMA bewilligt. Der Variopartner SICAV - MIV Global Medtech Fund N2 EUR kann mehr als 35 % des Fondsvermögens in Wertpapiere/Geldmarktinstrumente folgender Emittenten investieren: die von einem Mitgliedstaat oder seinen Gebietskörperschaften oder von einem sonstigen Mitgliedstaat der OECD, Singapur, Brasilien, Russland, Indonesien und Südafrika oder von internationalen Organismen öffentlich-rechtlichen Charakters, denen ein oder mehrere EU Mitgliedstaaten angehören, begeben oder garantiert werden.

### Investmentziel

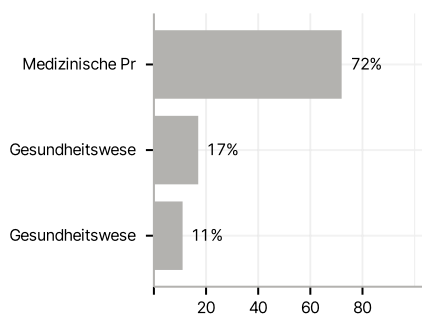
Dieser aktiv verwaltete Teilfonds strebt den höchstmöglichen Kapitalzuwachs an. Er ist als Artikel 8 der SFDR-Verordnung kategorisiert. Weitere Einzelheiten dazu sind im Verkaufsprospekt aufgeführt. Der Teilfonds investiert mindestens zwei Drittel seines Vermögens in Aktien und aktienähnliche Instrumente. Er kann auch bis zu 20% seines Nettovermögens in flüssigen Mitteln halten.

### Veranlagungsstruktur

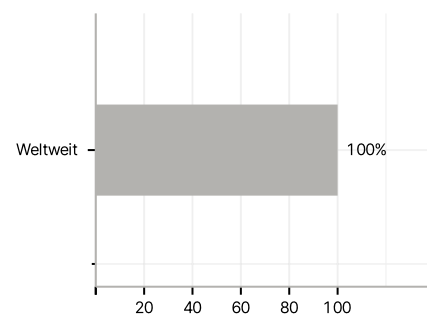
#### Anlagearten



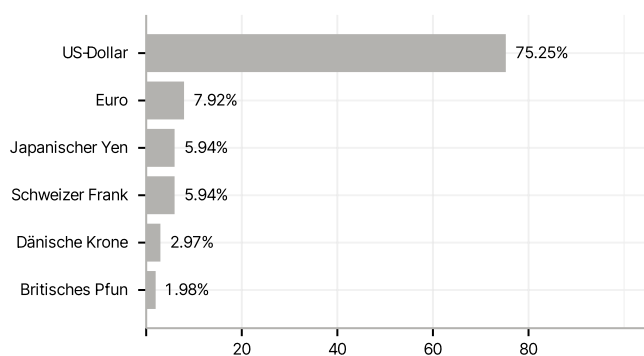
#### Branchen



#### Länder



#### Währungen



#### Größte Positionen

