

# GIS Euro Future Leaders AY (LU0300506226)

KAG: Generali Inv. (LU)

ISIN: LU0300506226

Rücknahmepreis: 157,64 EUR

Stand: 29.01.2025

Auflagedatum	05.06.07
Ausgabeaufschlag	5,00%
Konditionsdetails auf <a href="http://www.bawag.at">www.bawag.at</a>	
Fondsvolumen	174.14 Mio.
Ertragstyp	ausschüttend
Letzte Ausschüttung	keine
Anlageregion	Euroland
Fondstyp	Branchenmix
Fondsmanager	Benoit Trioux, Eric Biassette...



<b>Kapitalanlagegesellschaft</b>	
Generali Inv. (LU)	
5	
Allée Scheffer 2520	
Luxemburg	
<a href="https://www.generali-investments-luxembourg.com">https://www.generali-investments-luxembourg.com</a>	

<b>Wertentwicklung*</b>		<b>1J</b>	<b>3J p.a.</b>	<b>5J p.a.</b>
Performance	vor AGA	+8,73%	+4,52%	-
Performance	nach max. AGA	+3,55%	+2,83%	-
<b>Kennzahlen*</b>		<b>1J</b>	<b>3J</b>	<b>5J</b>
Sharpe Ratio		0,54	0,12	-
Volatilität		+11,31%	+15,53%	-

\* Performanceergebnisse der Vergangenheit lassen keine Rückschlüsse auf die künftige Entwicklung zu.

## Fondsstrategie

Das Ziel des Fonds ist das Übertreffen seiner Benchmark und eine langfristige Kapitalwertsteigerung durch Anlagen in Aktien von Unternehmen, die an Börsen in Mitgliedstaaten der Eurozone notiert sind (bei denen es sich um regulierte Märkte handelt), mit Schwerpunkt auf Wertpapieren mit kleinen und mittleren Marktkapitalisierungen.

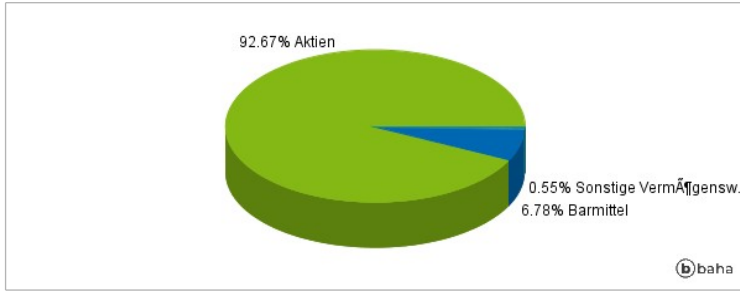
Der Fonds investiert überwiegend in Aktien und andere Gewinnbeteiligungsrechte, die von Unternehmen mit kleiner und mittlerer Kapitalisierung begeben werden und auf Euro lauten. Mindestens 75 % seines Nettovermögens werden in Aktien der Eurozone investiert. Der Fonds kann außerdem ergänzend in aktiengebundene Wertpapiere von europäischen Emittenten investieren.

## Kommentar:

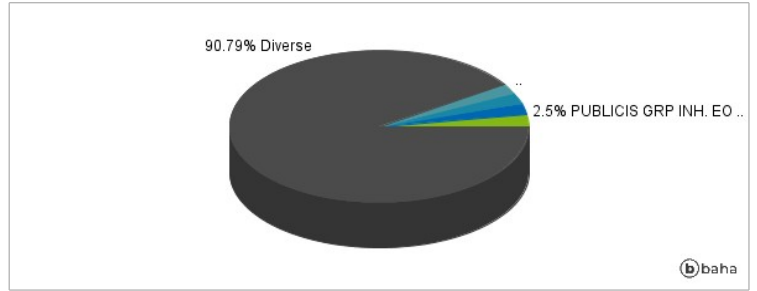
## Fondsspezifische Information

Im Rahmen der Anlagestrategie kann in wesentlichem Umfang in Derivate investiert werden. Die Fondsbestimmungen des GIS Euro Future Leaders AY wurden durch die FMA bewilligt. Der GIS Euro Future Leaders AY kann mehr als 35 % des Fondsvermögens in Wertpapiere/Geldmarktinstrumente folgender Emittenten investieren: die von einem Mitgliedstaat, seinen Gebietskörperschaften, einem Mitgliedstaat der OECD oder internationalen Einrichtungen öffentlich-rechtlichen Charakters, denen mindestens ein Mitgliedstaat angehört.

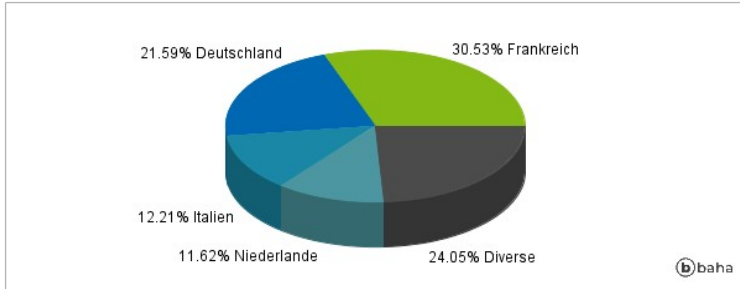
### Anlagearten



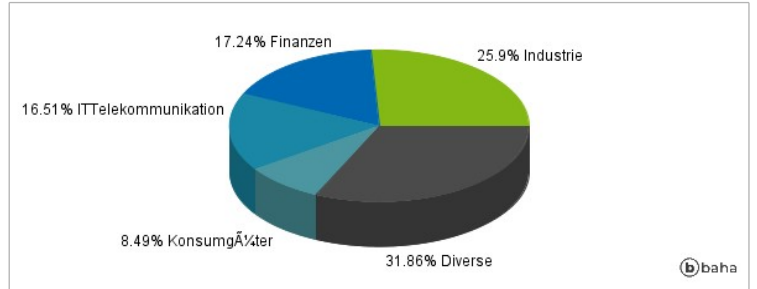
### Größte Positionen



### Länderverteilung



### Branchenverteilung



Historische Daten: 01/2025

Erstellt: 31.01.2025 13:00