

Assenagon Funds Value Size Global (RS) / LU2146179432 / A2P13Z / Assenagon AM

Aktuell 09.04.2026¹	Region	Branche	Ausschüttungsart	Typ
95,63 EUR	weltweit	enmix	ausschüttend	Aktienfonds



Risikokennzahlen

SRI	1	2	3	4	5	6	7
-----	---	---	---	---	---	---	---

Jahresperformance

2025	+11,23%
2024	+17,63%
2023	+12,81%
2022	-9,58%
2021	+31,62%

Performanceergebnisse der Vergangenheit lassen keine Rückschlüsse auf die künftige Entwicklung zu.

Stammdaten		Konditionen		Sonstige Kennzahlen	
Fondart	Einzelfond	Ausgabeaufschlag	0,00%	Mindestveranlagung	EUR 100.000.000,00
Kategorie	Aktien	Managementgebühr	0,45%	Sparplan	Nein
Fondsunterkategorie	Branchenmix	Depotgebühr	0,05%	UCITS / OGAW	Ja
Ursprungsland	Luxemburg	Tilgungsgebühr	0,00%	Gewinnbeteiligung	0,00%
Tranchenvolumen	(09.04.2026) EUR 747,72 Mio.	Sonstige lfd. Kosten (24.02.2026)	0,56%	Umschichtgebühr	0,00%
Gesamt-Fondsvolumen	(09.04.2026) EUR 769,35 Mio.	Transaktionskosten	0,31%	Fondsgesellschaft	
Auflegedatum	15.06.2020	Ausschüttungen		Assenagon AM	
KESSt-Meldefonds	Ja	17.11.2025	2.12 EUR	1B, Heienhaff, Aerogolf Center, 1736, Senningerberg	
Beginn des Geschäftsjahres	01.10.	18.11.2024	1.71 EUR	Luxemburg	
Nachhaltigkeitsfondsart	-	14.11.2023	1.36 EUR	https://www.assenagon.com	
Fondsmanager	Daniel Jakubowski	17.11.2022	1.47 EUR		
	Dorian Ruffini	18.11.2021	1.15 EUR		
Thema	-				

Performance	1M	6M	YTD	1J	2J	3J	5J	seit Beginn
Performance	+2,08%	+8,03%	+4,54%	+30,93%	+25,71%	+48,46%	+59,46%	+111,44%
Performance p.a.	-	-	-	+30,93%	+12,12%	+14,09%	+9,78%	+13,73%
Performance p.a. nach max. AGA	-	-	-	+30,93%	+12,12%	+14,08%	+9,78%	+13,72%
Sharpe Ratio	1,78	1,16	1,22	2,14	0,70	0,91	0,55	0,83
Volatilität	14,21%	12,60%	13,11%	13,42%	14,30%	13,16%	13,86%	13,87%
Schlechtester Monat	-	-4,22%	-4,22%	-4,76%	-6,70%	-6,70%	-7,61%	-7,61%
Bester Monat	-	+3,69%	+3,69%	+5,49%	+8,49%	+8,49%	+10,89%	+10,89%
Maximaler Verlust	-3,36%	-6,25%	-6,25%	-6,25%	-18,77%	-18,77%	-18,77%	-18,77%

Vertriebszulassung

Österreich, Deutschland, Schweiz;

1. Wichtiger Hinweis zum Aktualisierungsstand: Das angegebene Datum bezieht sich ausschließlich auf die Berechnung des NAV.

RISIKOHINWEISE: Die Informationen auf dieser Seite dienen ausschließlich zu Informationszwecken und sollten weder als Verkaufsangebot noch als Aufforderung zum Kauf des Wertpapiers oder einer Empfehlung zugunsten des Wertpapiers verstanden werden. Die baha GmbH und die BAWAG P.S.K. Bank für Arbeit und Wirtschaft und Österreichische Postsparkasse Aktiengesellschaft übernehmen trotz sorgfältigster Recherche keinerlei Haftung für die Richtigkeit der angegebenen Daten.
 Factsheet erstellt von: www.baha.com am 10.04.2026 15:28

Assenagon Funds Value Size Global (RS) / LU2146179432 / A2P13Z / Assenagon AM

Investmentstrategie

Zur Erreichung des Anlageziels investiert der Fonds weltweit in Aktien. Dazu selektiert der Fonds Aktientitel basierend auf einer Kombination aus quantitativen und qualitativen Analysen, die ausdrücklich auch ESG-Kriterien umfassen. Im von der Verwaltungsgesellschaft verfolgten Ansatz werden für die Auswahl und Gewichtung der globalen Aktien verschiedene Kriterien wie z.B. Profitabilität, Bewertung, Verschuldung sowie Kapitalstruktur, Dividendenrendite, Marktkapitalisierung oder Nachhaltigkeit herangezogen und in Vergleich zum allgemeinen globalen Aktienmarkt gesetzt. Der Fonds investiert fortlaufend und überwiegend in globale Aktien und ähnliche Kapitalbeteiligungen. Als weitere Anlageinstrumente können Derivate, wie z.B. Optionen, Forwards und Futures auf Einzeltitel, Körbe von Einzeltiteln oder Indizes erworben werden. Außerdem können Termingelder, Schuldverschreibungen, Währungsgeschäfte, Anteile anderer OGA sowie OGAW, und Anleihen von Industrieunternehmen, Staaten und sonstigen Schuldern eingesetzt werden.

Fondsspezifische Informationen

Im Rahmen der Anlagestrategie kann in wesentlichem Umfang in Derivate investiert werden. Die Fondsbestimmungen des Assenagon Funds Value Size Global (RS) wurden durch die FMA bewilligt. Der Assenagon Funds Value Size Global (RS) kann mehr als 35 % des Fondsvermögens in Wertpapiere/ Geldmarktinstrumente folgender Emittenten investieren: die von einem Mitgliedstaat der Europäischen Union oder seinen Gebietskörperschaften oder von einem Mitgliedstaat der OECD oder von internationalen Organismen öffentlich-rechtlichen Charakters, denen ein oder mehrere Mitgliedstaaten der Europäischen Union angehören, oder von anderen von der CSSF anerkannten Staaten (Brasilien, Singapur, Russland, Indonesien oder Südafrika) begeben oder garantiert werden.

Investmentziel

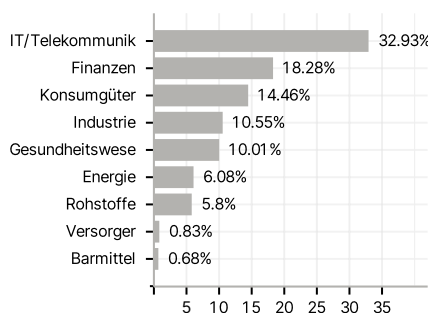
Der Fonds strebt mittelfristig die Erwirtschaftung eines Wertzuwachses durch die Partizipation an der Wertentwicklung des globalen Aktienmarkts an, wobei zwischenzeitliche Wertschwankungen toleriert werden. Die Integration von ESG-Kriterien und die Berücksichtigung von Nachhaltigkeitsrisiken zielen darauf ab, Vorgaben für eine nachhaltige Geldanlage zu erfüllen. Der Fonds wird aktiv verwaltet, ohne dass die Investitionen auf ein bestimmtes Benchmarkuniversum beschränkt sind. Erträge können ausgeschüttet werden. Der Fonds bewirbt ökologische und soziale Merkmale.

Veranlagungsstruktur

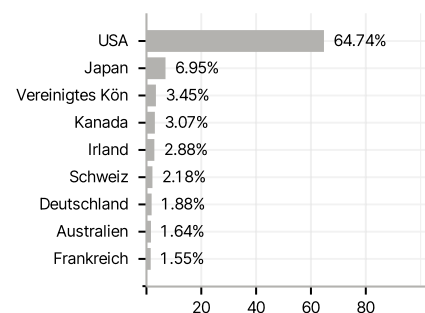
Anlagearten



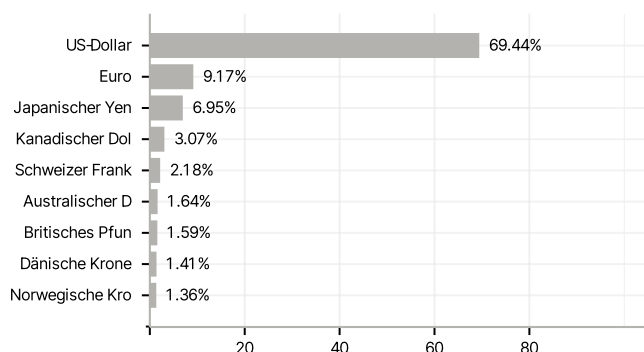
Branchen



Länder



Währungen



Größte Positionen

