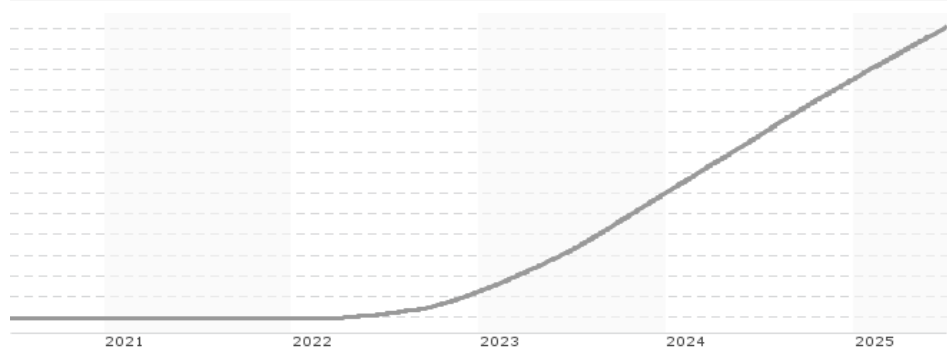


JPMorgan Liquidity Funds - GBP Liquidity LVNAV Fund Select (acc.) / LU1873129651 / A2N8CX / JPMorgan AM (EU)

Aktuell 27.06.2025¹	Region	Branche	Ausschüttungsart	Typ
11531,42 GBP	weltweit	Geldmarktwerte	thesaurierend	Geldmarktfonds


Risikokennzahlen

SRI	1	2	3	4	5	6	7
-----	---	---	---	---	---	---	---

Jahresperformance

2024	+5,21%
2023	+4,74%
2022	+1,29%
2021	-0,01%
2020	+0,26%

Performanceergebnisse der Vergangenheit lassen keine Rückschlüsse auf die künftige Entwicklung zu.

Stammdaten		Konditionen		Sonstige Kennzahlen	
------------	--	-------------	--	---------------------	--

Fondart	Einzelfond	Ausgabeaufschlag	0,00%	Mindestveranlagung	EUR 250.000.000,00
Kategorie	Geldmarkt	Managementgebühr	0,06%	Sparplan	Nein
Fondsunterkategorie	Geldmarktwerte	Depotgebühr	-	UCITS / OGAW	Ja
Ursprungsland	Luxemburg	Tilgungsgebühr	0,00%	Gewinnbeteiligung	0,00%
Tranchenvolumen	(27.06.2025) GBP 618,82 Mio.	Sonstige lfd. Kosten	(17.04.2025) 0,10%	Umschichtgebühr	1,00%
Gesamt-Fondsvolumen	(27.06.2025) GBP 17,60 Mrd.	Transaktionskosten	0,02%	Fondsgesellschaft	
Auflegedatum	03.12.2018	JPMorgan AM (EU)			
KESSt-Meldefonds	Ja	PO Box 275, 2012, Luxembourg			
Beginn des Geschäftsjahres	01.12.	Luxemburg			
Nachhaltigkeitsfondsart	-	https://www.jpmmorganassetmanagement.de			
Fondsmanager	Joseph McConnell Aidan Shevlin, Mohamed Abubakar				
Thema	-				

Performance	1M	6M	YTD	1J	2J	3J	5J	seit Beginn
Performance	+0,39%	+2,26%	+2,22%	+4,86%	+10,51%	+13,88%	+14,10%	+15,32%
Performance p.a.	-	-	-	+4,86%	+5,12%	+4,42%	+2,68%	+2,19%
Performance p.a. nach max. AGA	+0,39%	+2,26%	+2,22%	+4,86%	+5,12%	+4,42%	+2,68%	+2,19%
Sharpe Ratio	27,57	19,36	19,61	21,19	20,93	15,48	4,09	1,54
Volatilität	0,10%	0,14%	0,14%	0,14%	0,15%	0,16%	0,18%	0,17%
Schlechtester Monat	-	+0,33%	+0,33%	+0,33%	+0,33%	+0,07%	-0,03%	-0,03%
Bester Monat	-	+0,43%	+0,43%	+0,46%	+0,46%	+0,46%	+0,46%	+0,46%
Maximaler Verlust	0,00%	0,00%	0,00%	0,00%	0,00%	-0,02%	-0,07%	-0,07%

Vertriebszulassung

Österreich, Deutschland, Schweiz;

1. Wichtiger Hinweis zum Aktualisierungsstand: Das angegebene Datum bezieht sich ausschließlich auf die Berechnung des NAV.

JPMorgan Liquidity Funds - GBP Liquidity LVNAV Fund Select (acc.) / LU1873129651 / A2N8CX / JPMorgan AM (EU)

Investmentstrategie

Der Teilfonds kann auch in Schuldtitel ohne Rating investieren, die eine vergleichbare Bonität wie die oben beschriebene aufweisen. Der Anlageverwalter nimmt eine Einschätzung hinsichtlich der Frage vor, ob ökologische, soziale und governancebezogene Faktoren (ESGFaktoren) wesentliche negative oder positive Auswirkungen auf die Cashflows oder Risikoprofile zahlreicher Emittenten, in denen der Teilfonds möglicherweise anlegt, haben könnten. Diese Feststellungen sind möglicherweise nicht eindeutig und der Teilfonds kauft und hält unter Umständen Wertpapiere von Emittenten, die von diesen Faktoren negativ beeinflusst werden, während er Wertpapiere von Emittenten, die möglicherweise positiv von diesen Faktoren beeinflusst werden, verkauft oder erst gar nicht in diesen anlegt. Der Teilfonds versucht, eine von mindestens einer Ratingagentur vergebene Bewertung mit "AAA" oder eine entsprechende Bewertung beizubehalten. Mindestens 51% der Vermögenswerte sind in Emittenten mit positiven ökologischen und/oder sozialen Merkmalen investiert, die Verfahrensweisen einer guten Unternehmensführung anwenden. Die Bewertung erfolgt hierbei mithilfe der firmeneigenen ESG-Scoring- Methode des Anlageverwalters und/oder Daten von Dritten. Zudem bezieht der Teilfonds eine Reihe speziell zusammengestellter Daten über Mitarbeiterbindung und Vielfalt (Employee Engagement and Diversity, EE&D) in den Anlageprozess ein, die das Geschlechterverhältnis, Diversitätsprogramme, ethnische Vielfalt und Entgeltgleichheit berücksichtigen. Die berücksichtigten Faktoren können Änderungen unterliegen, weisen aber...

Fondsspezifische Informationen

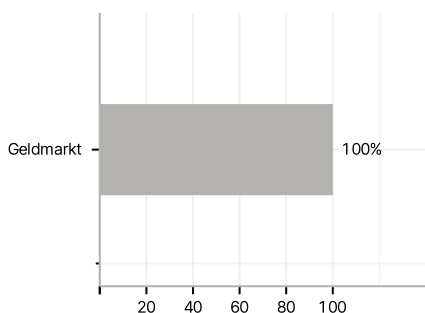
Im Rahmen der Anlagestrategie kann in wesentlichem Umfang in Derivate investiert werden. Die Fondsbestimmungen des JPMorgan Liquidity Funds - GBP Liquidity LVNAV Fund Select (acc.) wurden durch die FMA bewilligt. Der JPMorgan Liquidity Funds - GBP Liquidity LVNAV Fund Select (acc.) kann mehr als 35 % des Fondsvermögens in Wertpapiere/Geldmarktinstrumente folgender Emittenten investieren: die von der EU, den nationalen, regionalen und lokalen Verwaltungen der Mitgliedstaaten oder ihren Zentralbanken, der Europäischen Zentralbank, der Europäischen Investitionsbank, dem Europäischen Investitionsfonds, dem Europäischen Stabilitätsmechanismus, der Europäischen Finanzstabilisierungsfazilität, einer Zentralbehörde oder Zentralbank eines Mitgliedstaats der OECD, der Gruppe der 20 oder Singapur, dem Internationalen Währungsfonds, der Internationalen Bank für Wiederaufbau und Entwicklung, der Entwicklungsbank des Europarats, der Europäischen Bank für Wiederaufbau und Entwicklung, der Bank für Internationalen Zahlungsausgleich oder einer anderen maßgeblichen internationalen Finanzinstitution oder Organisation, der ein oder mehrere Mitgliedstaaten angehören, allein oder gemeinschaftlich begeben worden sind oder garantiert werden..

Investmentziel

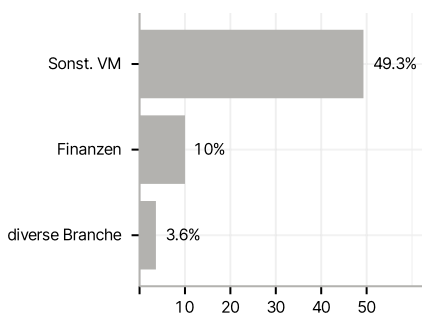
Der Teilfonds investiert sein Vermögen in kurzfristige auf GBP lautende Schuldtitel, Einlagen bei Kreditinstituten und umgekehrte Pensionsgeschäfte. Der Teilfonds kann bei negativen Marktbedingungen ein Engagement in Anlagen halten, die entweder keine oder eine negative Rendite aufweisen. Die gewichtete durchschnittliche Laufzeit der Anlagen des Teilfonds beträgt höchstens 60 Tage. Die anfängliche oder die Restlaufzeit der einzelnen Schuldtitel darf zum Zeitpunkt des Erwerbs 397 Tage nicht überschreiten. Zusätzlich zur Erteilung einer positiven Bewertung ihrer Bonität nach den internen Bonitätsverfahren der Verwaltungsgesellschaft müssen Schuldtitel mit einem langfristigen Rating mit mindestens "A" und Schuldtitel mit einem kurzfristigen Rating mit mindestens "A-1" von Standard & Poor's oder mit einem vergleichbaren Rating einer anderen unabhängigen Ratingagentur bewertet sein.

Veranlagungsstruktur

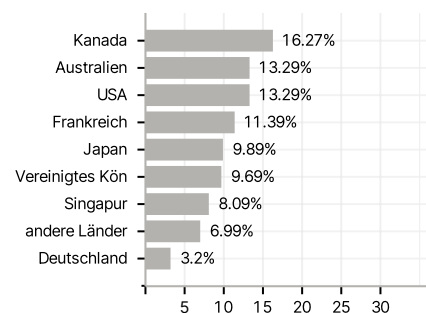
Anlagearten



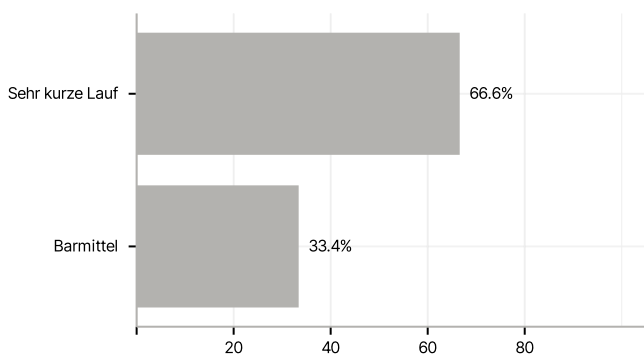
Branchen



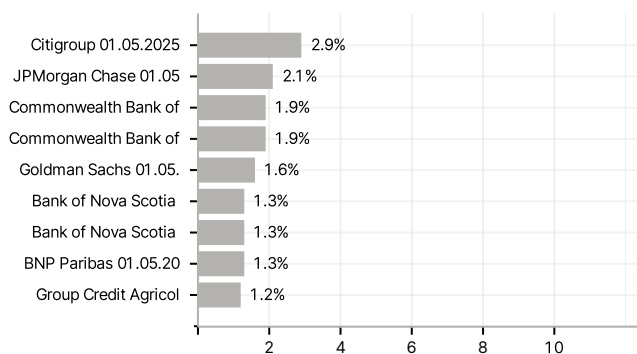
Länder



Laufzeiten



Größte Positionen



RISIKOHINWEISE: Die Informationen auf dieser Seite dienen ausschließlich zu Informationszwecken und sollten weder als Verkaufsangebot noch als Aufforderung zum Kauf des Wertpapiers oder einer Empfehlung zugunsten des Wertpapiers verstanden werden. Die baha GmbH und die BAWAG P.S.K. Bank für Arbeit und Wirtschaft und Österreichische Postsparkasse Aktiengesellschaft übernehmen trotz sorgfältigster Recherche keinerlei Haftung für die Richtigkeit der angegebenen Daten.
Factsheet erstellt von: www.baha.com am 01.07.2025 09:14