

UBS(Lux)Eq.SICAV Gl.Opp.S.UX USD (LU2100403588)

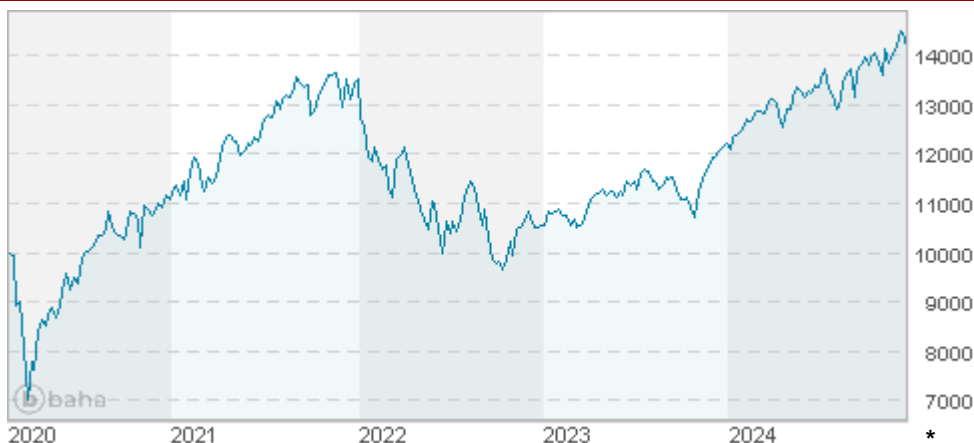
KAG: UBS AM S.A. (EU)

ISIN: LU2100403588

Rücknahmepreis: 14105,62 USD

Stand: 20.12.2024

Auflagedatum	13.02.20
Ausgabeaufschlag	5,00%
Konditionsdetails auf www.bawag.at	
Fondsvolumen	485.08 Mio.
Ertragstyp	thesaurierend
Letzte Ausschüttung	keine
Anlageregion	weltweit
Fondstyp	Branchenmix
Fondsmanager	Peter J. Bye, Eric Garfunkel...



Kapitalanlagegesellschaft

UBS AM S.A. (EU)
33A avenue J.F. Kennedy
1855 Luxembourg
Luxemburg
https://www.ubs.com

Wertentwicklung*

	1J	3J p.a.	5J p.a.
Performance vor AGA	+17,15%	+2,90%	-
Performance nach max. AGA	+11,57%	+1,24%	-

Kennzahlen*

	1J	3J	5J
Sharpe Ratio	1,37	0,01	-
Volatilität	+10,54%	+14,96%	-

* Performanceergebnisse der Vergangenheit lassen keine Rückschlüsse auf die künftige Entwicklung zu.

Fondsstrategie

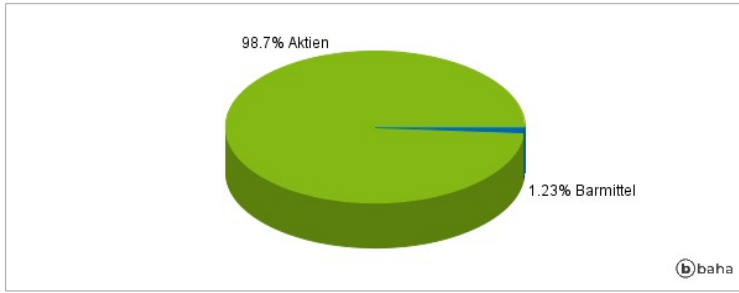
Der Fondsmanager handelt im eigenen Ermessen, aber innerhalb der vorgegebenen Anlagebeschränkungen. Er kombiniert sorgfältig ausgewählte Aktien verschiedener Unternehmen aus unterschiedlichen Ländern und Branchen mit dem Ziel, interessante Renditechancen zu nutzen und dabei die Risiken unter Kontrolle zu halten. Dieser Teilfonds fördert ökologische und/oder soziale Merkmale, verfolgt aber kein nachhaltiges Anlageziel. Der Anlagefonds investiert hauptsächlich in Aktien von Unternehmen aus aller Welt. Das Portfolio legt den Schwerpunkt hauptsächlich auf Aktien mit hoher Marktkapitalisierung (Large Caps) und ergänzt dies mit Aktien von kleinen und mittelgrossen Unternehmen (Small und Mid Caps). Das Liquiditätssegment ist sehr flexibel, und es können auch derivative Instrumente eingesetzt werden, um von steigenden und fallenden Märkten zu profitieren.

Kommentar:

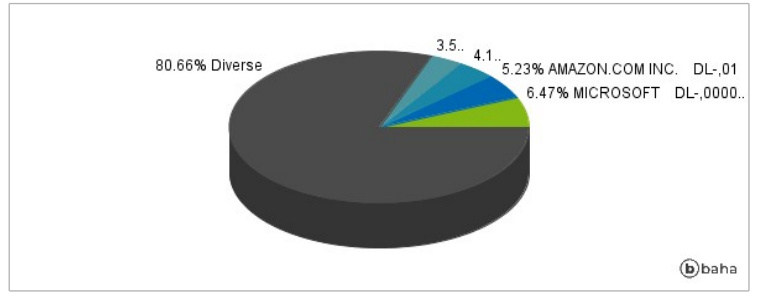
Fondsspezifische Information

Im Rahmen der Anlagestrategie kann in wesentlichem Umfang in Derivate investiert werden. Die Fondsbestimmungen des UBS(Lux)Eq.SICAV Gl.Opp.S.UX USD wurden durch die FMA bewilligt. Der UBS(Lux)Eq.SICAV Gl.Opp.S.UX USD kann mehr als 35 % des Fondsvermögens in Wertpapiere/Geldmarktinstrumente folgender Emittenten investieren: die von einem Mitgliedstaat der EU oder seinen Gebietskörperschaften, von einem OECD-Mitgliedstaat, China, Russland, Brasilien, Indonesien oder Singapur, oder von internationalen Organismen öffentlich-rechtlichen Charakters, denen ein oder mehrere EU-Mitgliedstaaten angehören, begeben oder garantiert werden.

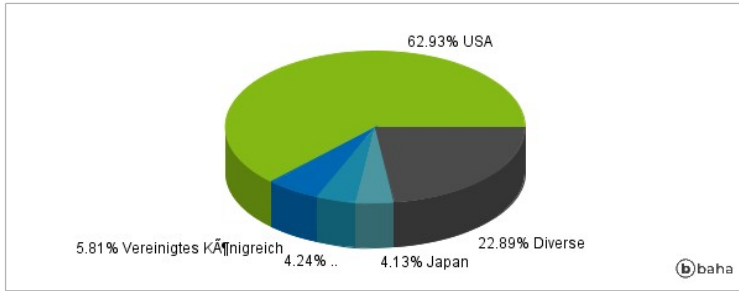
Anlagearten



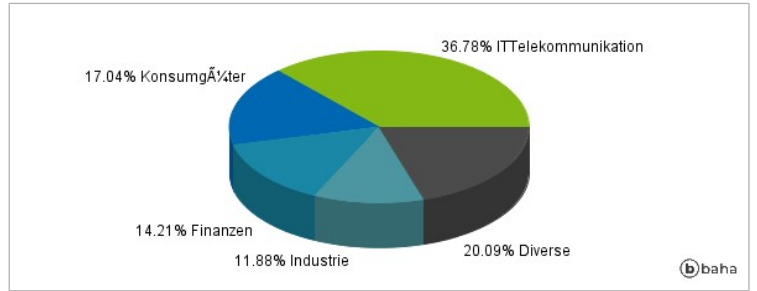
Größte Positionen



Länderverteilung



Branchenverteilung



Historische Daten: 12/2024

Erstellt: 25.12.2024 07:33