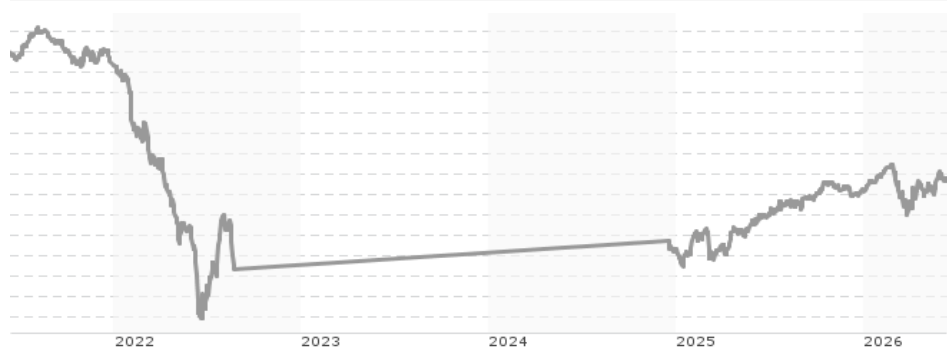


Robeco Euro SDG Credits Z EUR / LU1821198147 / A2PQV5 / Robeco Inst. AM

| | | | | |
|--|---------------|----------------------|-------------------------|-------------|
| Aktuell 11.06.2026 ¹ | Region | Branche | Ausschüttungsart | Typ |
| 103,43 EUR | Europa | Anleihen Unternehmen | thesaurierend | Rentenfonds |



| | |
|-------------------------|---------------|
| Risikokennzahlen | |
| SRI | 1 2 3 4 5 6 7 |

| | |
|--------------------------|--------|
| Jahresperformance | |
| 2025 | +3,22% |
| 2021 | -0,91% |
| 2020 | +3,83% |
| 2019 | +6,50% |

Performanceergebnisse der Vergangenheit lassen keine Rückschlüsse auf die künftige Entwicklung zu.

| | | | | | |
|----------------------------|------------------------------|---|-------|----------------------------|----------|
| Stammdaten | | Konditionen | | Sonstige Kennzahlen | |
| Fondart | Einzelfond | Ausgabeaufschlag | 0,00% | Mindestveranlagung | EUR 1,00 |
| Kategorie | Anleihen | Managementgebühr | 0,00% | Sparplan | Nein |
| Fondsunterkategorie | Anleihen Unternehmen | Depotgebühr | - | UCITS / OGAW | Ja |
| Ursprungsland | Luxemburg | Tilgungsgebühr | 0,00% | Gewinnbeteiligung | 0,00% |
| Tranchenvolumen | - | Sonstige lfd. Kosten (30.04.2026) | 0,02% | Umschichtgebühr | 1,00% |
| Gesamt-Fondsvolumen | (11.06.2026) EUR 966,11 Mio. | Transaktionskosten | 0,08% | Fondsgesellschaft | |
| Auflegedatum | 17.12.2024 | Robeco Inst. AM | | | |
| KESSt-Meldefonds | Nein | Weena 850, 3014DA, Rotterdam | | | |
| Beginn des Geschäftsjahres | 01.01. | Niederlande | | | |
| Nachhaltigkeitsfondsart | Ethik/Ökologie | https://www.robeco.com | | | |
| Fondsmanager | Jan Willem de Moor | | | | |
| | Peter Kwaak | | | | |
| Thema | - | | | | |

| | | | | | | | | |
|--------------------------------|-----------|-----------|------------|-----------|-----------|-----------|-----------|--------------------|
| Performance | 1M | 6M | YTD | 1J | 2J | 3J | 5J | seit Beginn |
| Performance | +0,47% | +0,86% | +0,64% | +2,05% | - | - | -6,12% | +3,08% |
| Performance p.a. | - | - | - | +2,05% | - | - | -1,25% | +0,38% |
| Performance p.a. nach max. AGA | - | - | - | +2,05% | - | - | -1,25% | +0,38% |
| Sharpe Ratio | 1,08 | -0,20 | -0,28 | -0,13 | - | - | -1,39 | -0,46 |
| Volatilität | 3,00% | 3,27% | 3,43% | 2,63% | 1,84% | 1,84% | 2,62% | 4,34% |
| Schlechtester Monat | - | -2,27% | -2,27% | -2,27% | -2,27% | - | -3,44% | -7,05% |
| Bester Monat | - | +0,97% | +0,97% | +0,97% | +1,01% | - | +4,29% | +4,29% |
| Maximaler Verlust | -0,48% | -2,63% | -2,63% | -2,63% | -2,63% | -2,63% | -14,06% | -14,58% |

Vertriebszulassung
 Österreich, Deutschland, Schweiz, Luxemburg;

1. Wichtiger Hinweis zum Aktualisierungsstand: Das angegebene Datum bezieht sich ausschließlich auf die Berechnung des NAV.

RISIKOHINWEISE: Die Informationen auf dieser Seite dienen ausschließlich zu Informationszwecken und sollten weder als Verkaufsangebot noch als Aufforderung zum Kauf des Wertpapiers oder einer Empfehlung zugunsten des Wertpapiers verstanden werden. Die baha GmbH und die BAWAG P.S.K. Bank für Arbeit und Wirtschaft und Österreichische Postsparkasse Aktiengesellschaft übernehmen trotz sorgfältigster Recherche keinerlei Haftung für die Richtigkeit der angegebenen Daten.
 Factsheet erstellt von: www.baha.com am 13.06.2026 18:02

Robeco Euro SDG Credits Z EUR / LU1821198147 / A2PQV5 / Robeco Inst. AM

Investmentstrategie

Der Fonds fördert die Nachhaltigkeitsziele der UN (SDGs), indem er in Unternehmen investiert, deren Geschäftsmodelle und betriebliche Praxis mit den Zielen übereinstimmen, die in den 17 SDGs definiert sind. Das Portfolio wird auf Basis des Universums zulässiger Anlagen und der relevanten SDGs mithilfe eines intern entwickelten Verfahrens aufgebaut, zu dem weitere Informationen über die Website www.robeco.com/si verfügbar sind. Der Fonds kann einige nicht in der Benchmark enthaltene Positionen in Schwellenmärkten, gedeckten Anleihen und ein begrenztes Engagement bei High-Yield-Anleihen halten.

Fondsspezifische Informationen

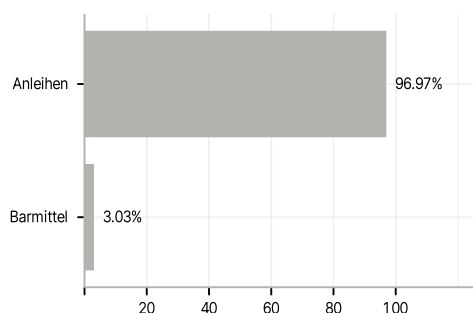
Im Rahmen der Anlagestrategie kann in wesentlichem Umfang in Derivate investiert werden. Die Fondsbestimmungen des Robeco Euro SDG Credits Z EUR wurden durch die FMA bewilligt. Der Robeco Euro SDG Credits Z EUR kann mehr als 35 % des Fondsvermögens in Wertpapiere/Geldmarktinstrumente folgender Emittenten investieren: die von einem Mitgliedsstaat, von seinen Gebietskörperschaften oder Behörden, oder von einem anderen Mitgliedsstaat der OECD oder Singapur, Brasilien, Indien, Indonesien, Russland oder Südafrika, oder von öffentlichen internationalen Körperschaften, denen ein oder mehrere Mitgliedsstaaten angehören, ausgegeben oder garantiert werden.

Investmentziel

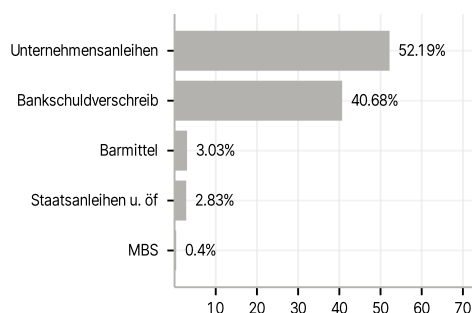
Der Robeco Euro SDG Credits ist ein aktiv verwalteter Fonds, der ein diversifiziertes Engagement bei auf den Euro lautenden Investment Grade-Unternehmensanleihen bietet. Die Auswahl der Anleihen basiert auf einer Fundamentalanalyse. Das Ziel des Fonds ist es, langfristigen Kapitalzuwachs zu liefern.

Veranlagungsstruktur

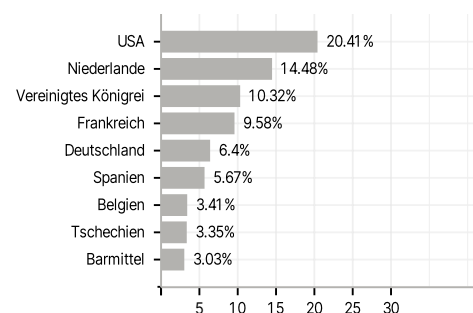
Anlagearten



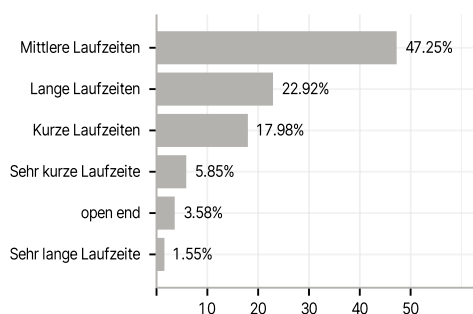
Emittenten



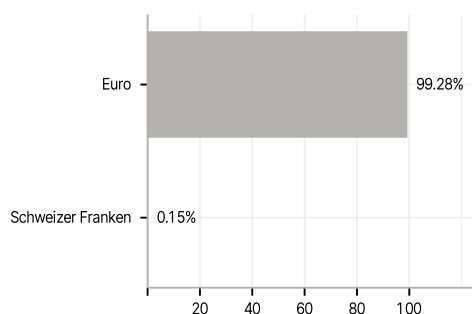
Länder



Laufzeiten



Währungen



Größte Positionen

