Raiffeisen-SmartEnergy-ESG-Aktien (R) (VTA) / AT0000A2ETT8 / A2P2WC / Raiffeisen KAG

Aktuell 20.11.2026 [1]	Region	Branche	Ausschüttungsart	Typ
162,44 EUR	weltweit	e Energie	vollthesaurierend	Aktienfonds



Risikokennzahlen

SRI 1 2 3 4 **5** 6 7

Jahresperformance

2025	+19,43%
2024	-13,95%
2023	-7,37%
2022	-8,26%
2021	+8,01%

Performanceergebnisse der Vergangenheit lassen keine Rückschlüsse auf die künftige Entwicklung zu.

Stammdaten

Fondart	Einzelfond
Kategorie	Aktien
Fondsunterkategorie	Branche Energie
Ursprungsland	Österreich
Tranchenvolumen	(20.11.2026) EUR 59,50 Mio.
Gesamt-Fondsvolumen	(20.11.2026) EUR 309,56 Mio.
Auflagedatum	04.05.2020
KESt-Meldefonds	Ja
Beginn des Geschäftsjahres	01.04.
Nachhaltigkeitsfondsart	Neue Energien
Fondsmanager	TEAM
Thema	Saubere Energie

Konditionen

Ausgabeaufschlag	0,00%
Managementgebühr	1,50%
Depotgebühr	-
Tilgungsgebühr	0,00%
Sonstige lfd. Kosten	(30.09.2026) 1,65%
Transaktionskosten	0,08%

Sonstige Kennzahlen

Mindestveranlagung	EUR 0,00
Sparplan	Nein
UCITS / OGAW	Ja
Gewinnbeteiligung	0,00%
Umschichtgebühr	-

Fondsgesellschaft

Raiffeisen KAG
Mooslackengasse 12, 1190, Wien
Österreich
https://www.rcm.at

Performance	1M	6M	YTD	1J	2J	3J	5J	seit Beginn
Performance	-3,52%	-15,32%	+5,11%	+8,84%	+22,10%	+21,78%	-14,42%	+71,06%
Performance p.a.	-	-	-	+8,84%	+10,50%	+6,78%	-3,07%	+8,54%
Performance p.a. nach max. AGA	-	-	-	+8,84%	+10,50%	+6,79%	-3,07%	+8,53%
Sharpe Ratio	-1,65	-1,38	0,14	0,30	0,40	0,21	-0,29	0,29
Volatilität	22,63%	22,43%	21,05%	20,22%	19,26%	18,69%	20,30%	19,94%
Schlechtester Monat	-	-7,62%	-7,62%	-7,62%	-7,62%	-8,74%	-13,00%	-13,00%
Bester Monat	-	+11,42%	+11,42%	+11,42%	+11,42%	+11,83%	+16,37%	+16,37%
Maximaler Verlust	-6,63%	-22,25%	-22,25%	-22,25%	-25,49%	-32,64%	-45,88%	-45,88%

Vertriebszulassung

Österreich, Deutschland;

1. Wichtiger Hinweis zum Aktualisierungsstand: Das angegebene Datum bezieht sich ausschließlich auf die Berechnung des NAV.

RISIKOHINWEISE: Die Informationen auf dieser Seite dienen ausschließlich zu Informationszwecken und sollten weder als Verkaufsangebot noch als Aufforderung zum Kauf des Wertpapieres oder einer Empfehlung zugunsten des Wertpapieres verstanden werden. Die baha GmbH und die BAWAG P.S.K. Bank für Arbeit und Wirtschaft und Österreichische Postsparkasse Aktiengesellschaft übernehmen trotz sorgfältigster Recherche keinerlei Haftung für die Richtigkeit der angegebenen Daten.
Factsheet erstellt von: www.baha.com am 23.11.2026 10:59

Raiffeisen-SmartEnergy-ESG-Aktien (R) (VTA) / AT0000A2ETT8 / A2P2WC / Raiffeisen KAG

Investmentstrategie

Im Zuge der Einzeltitelveranlagungen ist die Veranlagung in Unternehmen der Rüstungsbranche oder Unternehmen, die substantiell gegen Arbeits- und Menschenrechte verstoßen oder deren Umsatz aus der Produktion bzw. Förderung sowie zu einem substantiellen Teil aus der Aufbereitung bzw. Verwendung oder sonstiger Dienstleistungen im Bereich Kohle generiert wird, ausgeschlossen. Darüber hinaus werden Unternehmen ausgeschlossen, die maßgebliche Komponenten im Bereich "geächtete" Waffen (z.B. Streumunition, chemische Waffen, Landminen) herstellen, oder deren Unternehmensführung ein gewisses Qualitätsniveau nicht erfüllt. Derivative Instrumente, die Nahrungsmittelspekulation ermöglichen oder unterstützen können, werden ebenfalls nicht erworben.

Fondsspezifische Informationen

Im Rahmen der Anlagestrategie kann in wesentlichem Umfang in Derivate investiert werden.

Investmentziel

Der Raiffeisen-SmartEnergy-ESG-Aktien ist ein Aktienfonds. Der Fonds strebt eine nachhaltige Investition (Fokus auf Klimaschutz) an, der Mindestanteil an nachhaltigen Investitionen im Sinne der Offenlegungsverordnung mit Umweltzielen bzw im Sinne der TaxonomieVO beträgt insgesamt 90 % des Fondsvermögens. Er strebt als Anlageziel langfristiges Kapitalwachstum unter Inkaufnahme höherer Risiken an und investiert überwiegend in Aktien oder Aktien gleichwertige Wertpapiere von Unternehmen, deren Produktportfolio Produkte umfasst, die eine Reduktion der energiebedingten Treibhausgase durch intelligente Lösungen anstreben ("Smart Energy") und/oder in Aktien oder Aktien gleichwertige Wertpapiere, deren Emittenten auf Basis von sogenannten "ESG"-Kriterien ("Environmental", "Social", "Governance") als nachhaltig eingestuft wurden.

Veranlagungsstruktur

Anlagearten

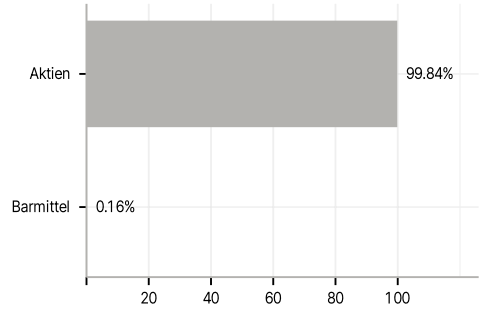

Branchen

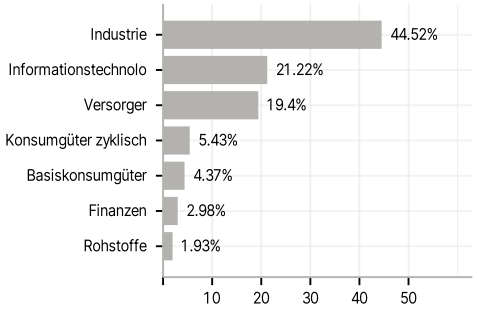

Länder

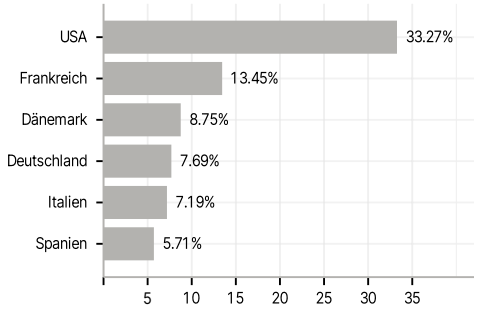

Währungen

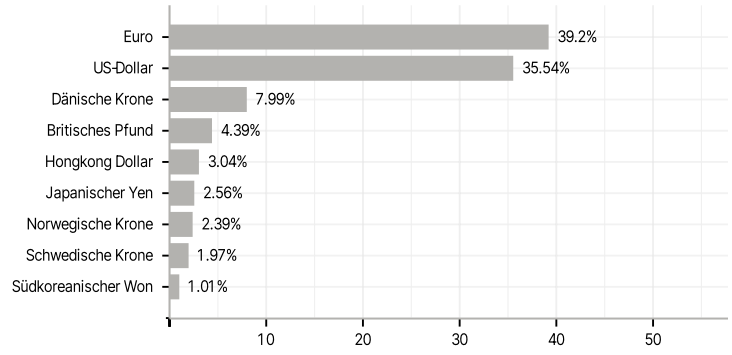

Größte Positionen

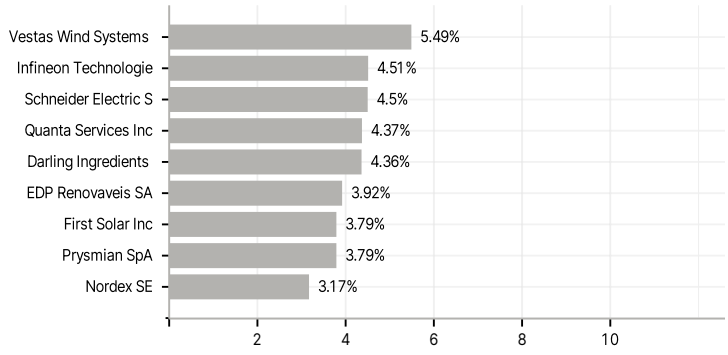

RISIKOHINWEISE: Die Informationen auf dieser Seite dienen ausschließlich zu Informationszwecken und sollten weder als Verkaufsangebot noch als Aufforderung zum Kauf des Wertpapieres oder einer Empfehlung zugunsten des Wertpapieres verstanden werden. Die baha GmbH und die BAWAG P.S.K. Bank für Arbeit und Wirtschaft und Österreichische Postsparkasse Aktiengesellschaft übernehmen trotz sorgfältigster Recherche keinerlei Haftung für die Richtigkeit der angegebenen Daten.
Factsheet erstellt von: www.baha.com am 23.11.2026 10:59