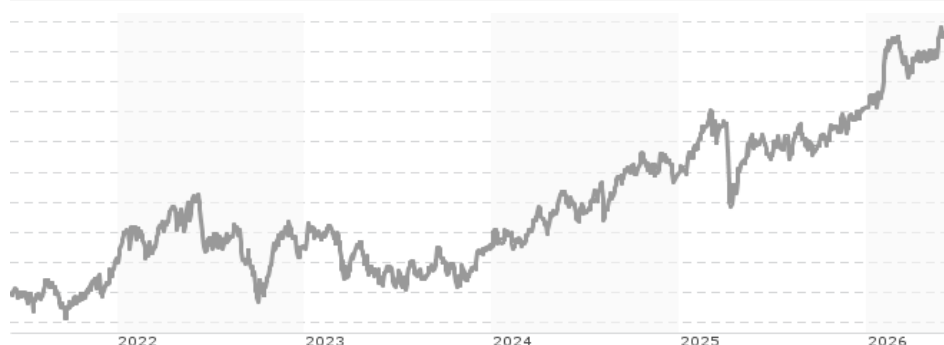


SpänglerPrivat: Top Dividende RA / AT0000A2E0A8 / A2P1MZ / IQAM Invest

| | | | | |
|---------------------------------------|---------------|----------------|-------------------------|-------------|
| Aktuell 05.06.2026¹ | Region | Branche | Ausschüttungsart | Typ |
| 136,57 EUR | weltweit | enmix | ausschüttend | Aktienfonds |



Risikokennzahlen

| | | | | | | | |
|-----|---|---|---|---|---|---|---|
| SRI | 1 | 2 | 3 | 4 | 5 | 6 | 7 |
|-----|---|---|---|---|---|---|---|

Jahresperformance

| | |
|------|---------|
| 2025 | +9,11% |
| 2024 | +11,70% |
| 2023 | -0,46% |
| 2022 | +2,43% |
| 2021 | +19,96% |

Performanceergebnisse der Vergangenheit lassen keine Rückschlüsse auf die künftige Entwicklung zu.

| Stammdaten | | Konditionen | | Sonstige Kennzahlen | |
|----------------------------|---------------------------------|-----------------------|--------------------|---|----------|
| Fondart | Einzelfond | Ausgabeaufschlag | 5,00% | Mindestveranlagung | EUR 0,00 |
| Kategorie | Aktien | Managementgebühr | 0,67% | Sparplan | Nein |
| Fondsunterkategorie | Branchenmix | Depotgebühr | - | UCITS / OGAW | Ja |
| Ursprungsland | Österreich | Tilgungsgebühr | 0,00% | Gewinnbeteiligung | 0,00% |
| Tranchenvolumen | (05.06.2026) EUR 134,74 Mio. | Sonstige lfd. Kosten | (01.04.2026) 1,12% | Umschichtgebühr | - |
| Gesamt-Fondsvolumen | (05.06.2026) EUR 212,13 Mio. | Transaktionskosten | 0,18% | Fondsgesellschaft | |
| Auflegedatum | 25.03.2020 | Ausschüttungen | | IQAM Invest | |
| KESSt-Meldefonds | Ja | 30.04.2026 | 1.80 EUR | Franz-Josef-Straße 22, 5020, Salzburg | |
| Beginn des Geschäftsjahres | 01.03. | 01.12.2025 | 2.80 EUR | Österreich | |
| Nachhaltigkeitsfondsart | - | 02.06.2025 | 1.80 EUR | https://www.iqam.com | |
| Fondsmanager | Johannes Rosenstatter | 02.12.2024 | 2.60 EUR | | |
| | Bankhaus Carl Spängler & Co. AG | 03.06.2024 | 1.60 EUR | | |
| Thema | Dividende | | | | |

| Performance | 1M | 6M | YTD | 1J | 2J | 3J | 5J | seit Beginn |
|--------------------------------|--------|---------|--------|---------|---------|---------|---------|-------------|
| Performance | +2,33% | +10,11% | +8,71% | +13,97% | +23,88% | +37,85% | +42,37% | +65,30% |
| Performance p.a. | - | - | - | +13,97% | +11,30% | +11,28% | +7,32% | +8,56% |
| Performance p.a. nach max. AGA | - | - | - | +8,55% | +8,62% | +9,50% | +6,28% | +7,69% |
| Sharpe Ratio | 3,05 | 2,11 | 2,06 | 1,32 | 0,87 | 0,90 | 0,47 | 0,54 |
| Volatilität | 9,48% | 9,00% | 9,50% | 8,84% | 10,31% | 9,99% | 10,74% | 11,51% |
| Schlechtester Monat | - | -2,83% | -2,83% | -2,83% | -5,26% | -5,26% | -7,28% | -7,28% |
| Bester Monat | - | +6,52% | +6,52% | +6,52% | +6,52% | +6,52% | +7,56% | +13,79% |
| Maximaler Verlust | -1,30% | -4,86% | -4,86% | -4,86% | -12,24% | -12,24% | -15,37% | -16,57% |

Vertriebszulassung

Österreich, Deutschland;

1. Wichtiger Hinweis zum Aktualisierungsstand: Das angegebene Datum bezieht sich ausschließlich auf die Berechnung des NAV.

RISIKOHINWEISE: Die Informationen auf dieser Seite dienen ausschließlich zu Informationszwecken und sollten weder als Verkaufsangebot noch als Aufforderung zum Kauf des Wertpapiers oder einer Empfehlung zugunsten des Wertpapiers verstanden werden. Die baha GmbH und die BAWAG P.S.K. Bank für Arbeit und Wirtschaft und Österreichische Postsparkasse Aktiengesellschaft übernehmen trotz sorgfältigster Recherche keinerlei Haftung für die Richtigkeit der angegebenen Daten.
Factsheet erstellt von: www.baha.com am 06.06.2026 00:53

SpänglerPrivat: Top Dividende RA / AT0000A2E0A8 / A2P1MZ / IQAM Invest

Investmentstrategie

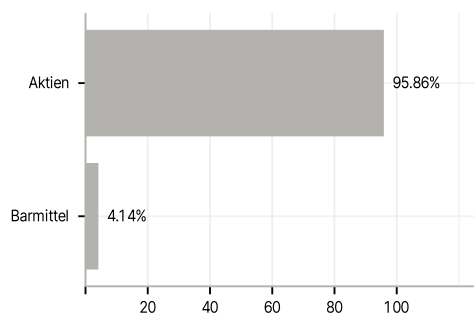
Um dieses Ziel zu erreichen selektiert der Fonds weltweit aktiv Aktien dividendenstarker Unternehmen. Der aktive Management-Ansatz ist nicht durch eine Benchmark beeinflusst.

Investmentziel

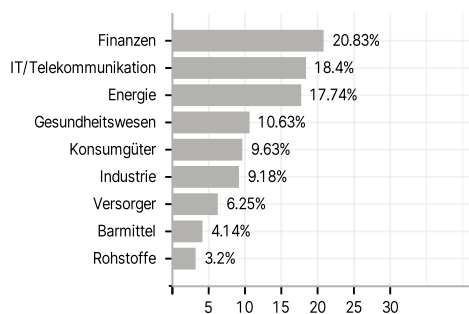
Ziel des Fonds ist der langfristige Vermögensaufbau.

Veranlagungsstruktur

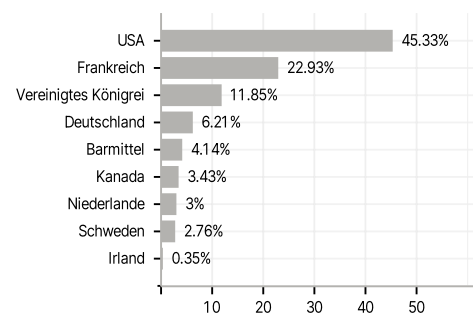
Anlagearten



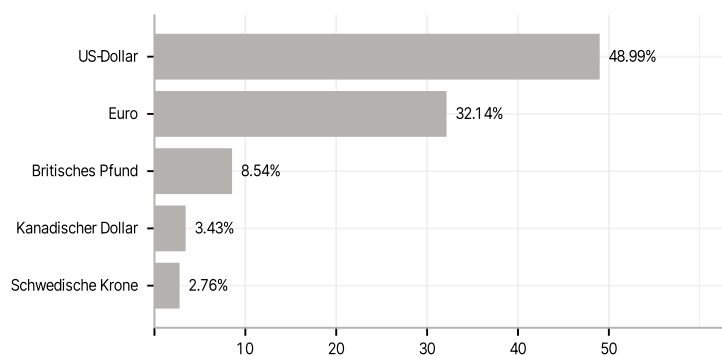
Branchen



Länder



Währungen



Größte Positionen

