

## New Capital Global Equity Income Fund - USD I Inc / IE00BLRPQS46 / A2QDPP / Waystone M.Co.(IE)

<b>Aktuell 27.04.2026<sup>1</sup></b>	<b>Region</b>	<b>Branche</b>	<b>Ausschüttungsart</b>	<b>Typ</b>
201,10 USD	weltweit	enmix	ausschüttend	Aktienfonds



<b>Risikokennzahlen</b>	
SRI	1 2 <b>3</b> 4 5 6 7
<b>Jahresperformance</b>	
2025	+26,21%
2024	+7,27%
2023	+19,14%
2022	-10,25%
2021	+17,11%

Performanceergebnisse der Vergangenheit lassen keine Rückschlüsse auf die künftige Entwicklung zu.

<b>Stammdaten</b>		<b>Konditionen</b>		<b>Sonstige Kennzahlen</b>	
Fondart	Einzelfond	Ausgabeaufschlag	0,00%	Mindestveranlagung	EUR 5.000.000,00
Kategorie	Aktien	Managementgebühr	0,70%	Sparplan	Nein
Fondsunterkategorie	Branchenmix	Depotgebühr	0,01%	UCITS / OGAW	Ja
Ursprungsland	Irland	Tilgungsgebühr	0,00%	Gewinnbeteiligung	0,00%
Tranchenvolumen	(27.04.2026) USD 18,29 Mio.	Sonstige lfd. Kosten (31.03.2026)	0,93%	Umschichtgebühr	5,00%
Gesamt-Fondsvolumen	-	Transaktionskosten	0,06%	<b>Fondsgesellschaft</b>	
Auflagedatum	15.11.2011	<b>Ausschüttungen</b>		Waystone M.Co.(IE)	
KESSt-Meldefonds	Ja	02.01.2026	1.75 USD	35 Shelbourne Road, Ballsbridge, D04 A4E0, Dublin	
Beginn des Geschäftsjahres	01.07.	01.07.2025	2.48 USD	Irland	
Nachhaltigkeitsfondsart	-	02.01.2025	1.62 USD	<a href="https://www.waystone.com/">https://www.waystone.com/</a>	
Fondsmanager	Tony Jordan, Oisín O'Leary	01.07.2024	2.49 USD		
Thema	-	02.01.2024	1.53 USD		

<b>Performance</b>	<b>1M</b>	<b>6M</b>	<b>YTD</b>	<b>1J</b>	<b>2J</b>	<b>3J</b>	<b>5J</b>	<b>seit Beginn</b>
Performance	+8,77%	+10,58%	+7,83%	+33,22%	+42,51%	+61,44%	+69,00%	+101,01%
Performance p.a.	-	-	-	+33,32%	+19,44%	+17,29%	+11,06%	+11,63%
Performance p.a. nach max. AGA	-	-	-	+33,22%	+19,38%	+17,31%	+11,07%	+11,62%
Sharpe Ratio	11,52	1,84	1,94	3,24	1,63	1,51	0,80	0,71
Volatilität	14,48%	11,05%	12,54%	9,63%	10,63%	10,05%	11,18%	13,41%
Schlechtester Monat	-	-7,92%	-7,92%	-7,92%	-7,92%	-7,92%	-8,91%	-14,48%
Bester Monat	-	+7,79%	+7,79%	+7,79%	+7,79%	+9,22%	+9,22%	+10,92%
Maximaler Verlust	-0,63%	-9,12%	-9,12%	-9,12%	-13,31%	-13,31%	-22,54%	-31,92%

### Vertriebszulassung

Österreich, Deutschland, Schweiz;

1. Wichtiger Hinweis zum Aktualisierungsstand: Das angegebene Datum bezieht sich ausschließlich auf die Berechnung des NAV.

RISIKOHINWEISE: Die Informationen auf dieser Seite dienen ausschließlich zu Informationszwecken und sollten weder als Verkaufsangebot noch als Aufforderung zum Kauf des Wertpapiers oder einer Empfehlung zugunsten des Wertpapiers verstanden werden. Die baha GmbH und die BAWAG P.S.K. Bank für Arbeit und Wirtschaft und Österreichische Postsparkasse Aktiengesellschaft übernehmen trotz sorgfältigster Recherche keinerlei Haftung für die Richtigkeit der angegebenen Daten.  
Factsheet erstellt von: www.baha.com am 28.04.2026 23:28

## New Capital Global Equity Income Fund - USD I Inc / IE00BLRPQS46 / A2QDPP / Waystone M.Co.(IE)

### Investmentstrategie

Der Fonds investiert weltweit vornehmlich in Aktien und aktienähnliche Wertpapiere, insbesondere Wandelanleihen, von Unternehmen, die an anerkannten Märkten weltweit notiert sind oder gehandelt werden. Die Anlagestrategie des Fonds besteht darin, ein Portfolio aus globalen Aktien und aktienähnlichen Wertpapieren aufzubauen, die sowohl nach Regionen als auch nach Sektoren diversifiziert sind und nach dem auf der Überzeugung des Anlageverwalters basierenden, proprietären Rahmen für die Titelauswahl ausgewählt werden. Der Fonds kann ein Engagement in Schwellenmärkten eingehen. Dieses Engagement kann 20 % des Nettovermögens des Fonds übersteigen (und bis zu 100 % erreichen). Der Fonds darf weniger als 30 % seines Nettoinventarwerts in chinesischen AAktien anlegen, die an der Shanghai Stock Exchange oder der Shenzhen Stock Exchange notiert sind, wobei die Anlage über Shanghai-Hong Kong Stock Connect bzw. Shenzhen-Hong Kong Stock Connect erfolgt. Alternativ kann der Fonds ein indirektes Engagement in chinesischen A-Aktien eingehen, und zwar über Partizipationsscheine, die von qualifizierten ausländischen institutionellen Anlegern ausgegeben werden, sowie durch Anlagen in anderen Organismen für gemeinsame Anlagen, die überwiegend in chinesische A-Aktien investieren. Maximal 10 % des Nettoinventarwerts des Fonds dürfen in den russischen Markt investiert werden.

### Fondsspezifische Informationen

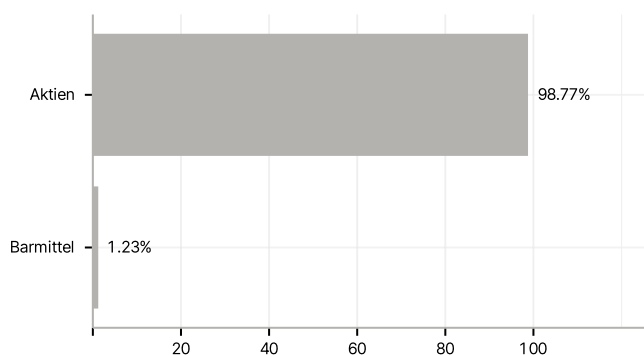
Im Rahmen der Anlagestrategie kann überwiegend in Einlagen investiert werden. Im Rahmen der Anlagestrategie kann in wesentlichem Umfang in Derivate investiert werden. Die Fondsbestimmungen des New Capital Global Equity Income Fund - USD I Inc wurden durch die FMA bewilligt. Der New Capital Global Equity Income Fund - USD I Inc kann mehr als 35 % des Fondsvermögens in Wertpapiere/Geldmarktinstrumente folgender Emittenten investieren: By any Member State, its local authorities, non- Member States or public international body of which one or more Member States are members. OECD Governments (provided the relevant issues are investment grade), Government of the People's Republic of China, Government of Brazil (provided the issues are of investment grade), Government of India (provided the issues are of investment grade), Government of Singapore, European Investment Bank, European Bank for Reconstruction and Development, International Finance Corporation, International Monetary Fund, Euratom, The Asian Development Bank, European Central Bank, Council of Europe, Eurofima, African Development Bank, International Bank for Reconstruction and Development (The World Bank), The Inter American Development Bank, European Union, Federal National Mortgage Association (Fannie Mae), Federal Home Loan Mortgage Corporation (Freddie Mac), Government National Mortgage Association (Ginnie Mae), Student Loan Marketing Association (Sallie Mae), Federal Home Loan Bank, Federal Farm Credit Bank, Tennessee Valley Authority, Straight-A Funding LLC, Export-Import Bank..

### Investmentziel

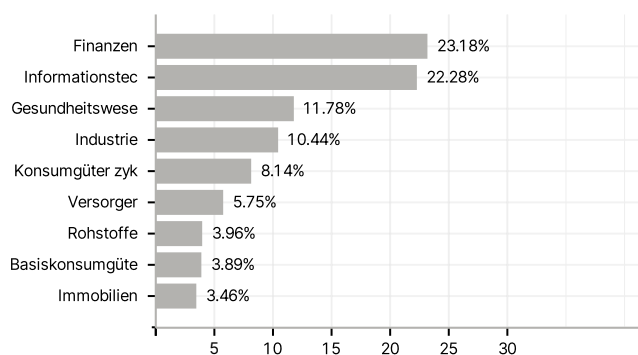
Das Ziel des Fonds besteht darin, ein hohes Ertragsniveau sowie Kapitalzuwachs zu erzielen.

### Veranlagungsstruktur

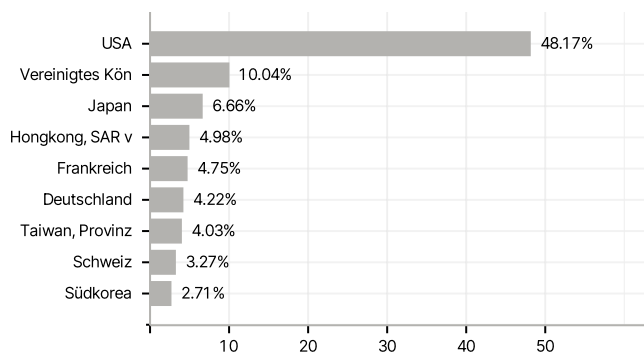
#### Anlagearten



#### Branchen



#### Länder



#### Größte Positionen

