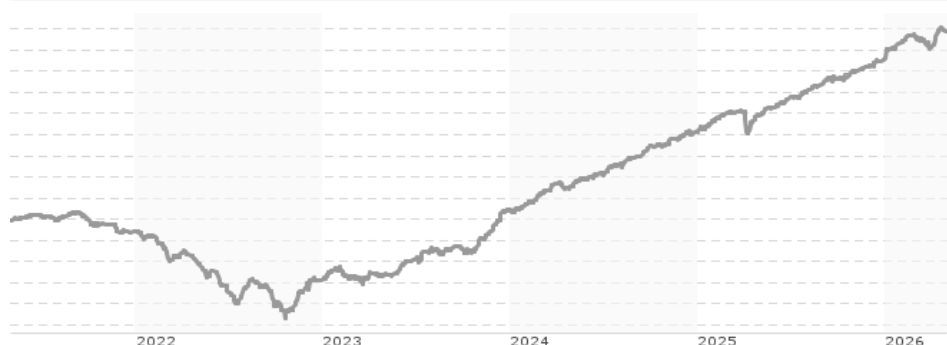


BlueBay Emerging Market Aggregate Short Duration Bond Fund - G - EUR / LU2017805354 / A2PQEB / RBC BlueBay AM

Aktuell 29.04.2026 ¹	Region	Branche	Ausschüttungsart	Typ
135,27 EUR	Emerging Markets	Anleihen Unternehmen	thesaurierend	Rentenfonds



Risikokennzahlen	
SRI	1 2 3 4 5 6 7
Jahresperformance	
2025	+6,30%
2024	+7,28%
2023	+7,14%
2022	-4,67%
2021	-0,40%

Performanceergebnisse der Vergangenheit lassen keine Rückschlüsse auf die künftige Entwicklung zu.

Stammdaten		Konditionen		Sonstige Kennzahlen	
Fondart	Einzelfond	Ausgabeaufschlag	0,00%	Mindestveranlagung	EUR 10.000,00
Kategorie	Anleihen	Managementgebühr	0,40%	Sparplan	Nein
Fondsunterkategorie	Anleihen Unternehmen	Depotgebühr	-	UCITS / OGAW	Ja
Ursprungsland	Luxemburg	Tilgungsgebühr	0,00%	Gewinnbeteiligung	0,00%
Tranchenvolumen	-	Sonstige lfd. Kosten (25.11.2025)	0,60%	Umschichtgebühr	-
Gesamt-Fondsvolumen	(31.03.2026) USD 256,26 Mio.	Transaktionskosten	0,11%	Fondsgesellschaft	
Auflegedatum	08.04.2020			RBC BlueBay AM	
KES- Meldefonds	Nein			4, Boulevard Royal, L-2449, Luxemburg	
Beginn des Geschäftsjahres	01.07.			Luxemburg	
Nachhaltigkeitsfondsart	-			https://www.bluebay.com	
Fondsmanager	Anthony Kettle Jana Harvey				
	Anthony Kettle, Jana Harvey, Polina Kurdyavko				
Thema	-				

Performance	1M	6M	YTD	1J	2J	3J	5J	seit Beginn
Performance	+1,46%	+3,32%	+2,36%	+7,18%	+14,27%	+24,37%	+18,04%	+34,42%
Performance p.a.	-	-	-	+7,18%	+6,90%	+7,56%	+3,37%	+5,00%
Performance p.a. nach max. AGA	-	-	-	+7,18%	+6,90%	+7,54%	+3,37%	+5,00%
Sharpe Ratio	8,78	2,58	2,49	3,22	2,75	3,20	0,62	1,41
Volatilität	1,94%	1,79%	2,12%	1,56%	1,73%	1,69%	1,97%	2,03%
Schlechtester Monat	-	-0,96%	-0,96%	-0,96%	-0,96%	-0,96%	-2,21%	-2,21%
Bester Monat	-	+1,38%	+1,38%	+1,38%	+1,38%	+1,92%	+2,43%	+3,86%
Maximaler Verlust	-0,22%	-1,12%	-1,12%	-1,12%	-1,96%	-1,96%	-10,02%	-10,02%

Vertriebszulassung
Österreich, Deutschland, Schweiz, Luxemburg;

1. Wichtiger Hinweis zum Aktualisierungsstand: Das angegebene Datum bezieht sich ausschließlich auf die Berechnung des NAV.

RISIKOHINWEISE: Die Informationen auf dieser Seite dienen ausschließlich zu Informationszwecken und sollten weder als Verkaufsangebot noch als Aufforderung zum Kauf des Wertpapiers oder einer Empfehlung zugunsten des Wertpapiers verstanden werden. Die baha GmbH und die BAWAG P.S.K. Bank für Arbeit und Wirtschaft und Österreichische Postsparkasse Aktiengesellschaft übernehmen trotz sorgfältigster Recherche keinerlei Haftung für die Richtigkeit der angegebenen Daten.
Factsheet erstellt von: www.baha.com am 02.05.2026 11:18

BlueBay Emerging Market Aggregate Short Duration Bond Fund - G - EUR / LU2017805354 / A2PQEB / RBC BlueBay AM

Investmentstrategie

Hard Currency Credit 50-50 1-3 year Index. Der Fonds berücksichtigt ökologische Kriterien, soziale Kriterien und Kriterien der Unternehmensführung (ESG-Kriterien). Es gibt keine Einschränkungen hinsichtlich des Umfangs, in dem das Portfolio und die Performance des Fonds von denen der Benchmark abweichen dürfen. Im Rahmen des Anlageprozesses hat der Anlageverwalter volles Ermessen über die Zusammensetzung des Portfolios des Fonds und kann ein Engagement in Unternehmen, Ländern oder Sektoren eingehen, die nicht in der Benchmark enthalten sind. Mindestens zwei Drittel der Anlagen des Fonds werden in festverzinsliche Kurzzeitanleihen mit beliebigem Rating oder ohne Rating investiert, die von Emittenten mit Sitz in Schwellenländern begeben werden. Es wird erwartet, dass der Fonds eine gewichtete Zinslaufzeit von 1 bis 3 Jahren anvisiert. Der Fonds investiert aktiv in Hartwährungen (im Allgemeinen global gehandelte Währungen aus wirtschaftlich und politisch stabilen Ländern), jedoch nicht in Lokalwährungen (Währungen von Schwellenländern).

Fondsspezifische Informationen

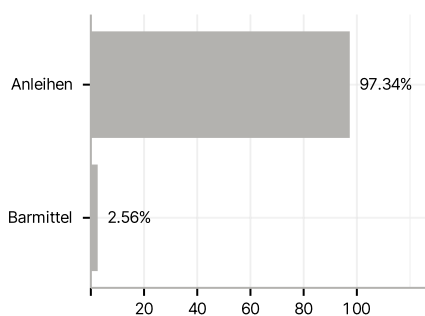
Im Rahmen der Anlagestrategie kann in wesentlichem Umfang in Derivate investiert werden. Die Fondsbestimmungen des BlueBay Emerging Market Aggregate Short Duration Bond Fund - G - EUR wurden durch die FMA bewilligt. Der BlueBay Emerging Market Aggregate Short Duration Bond Fund - G - EUR kann mehr als 35 % des Fondsvermögens in Wertpapiere/Geldmarktinstrumente folgender Emittenten investieren: OECD oder der Gruppe der Zwanzig (G20), der Republik Singapur, der Sonderverwaltungszone Hongkong der Volksrepublik China oder von einer öffentlich-rechtlichen internationalen Organisation, dem ein oder mehrere Mitgliedstaat(en) als Mitglied angehören, begeben oder garantiert werden.

Investmentziel

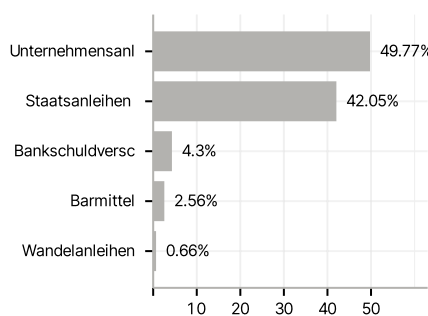
Der Fonds zielt darauf ab, durch eine Mischung aus Ertragserwirtschaftung und Vermehrung des ursprünglich investierten Betrags eine Rendite zu erreichen. Er investiert hauptsächlich in festverzinsliche oder variabel verzinsliche Anleihen von Finanzinstituten.

Veranlagungsstruktur

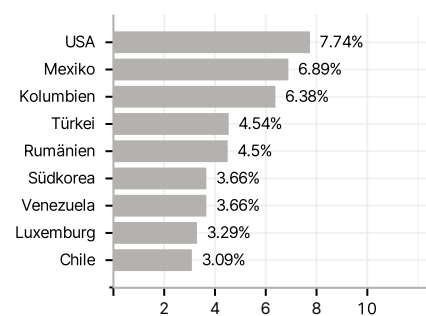
Anlagearten



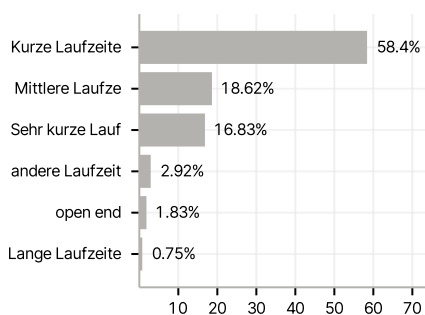
Emittenten



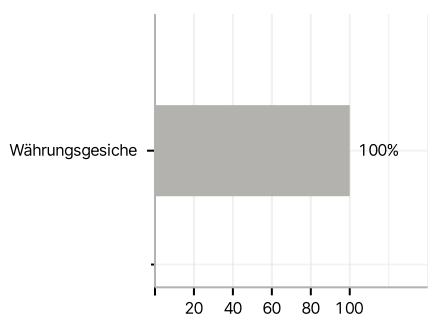
Länder



Laufzeiten



Währungen



Größte Positionen

