

**Raiffeisen-SmartEnergy-ESG-Aktien (SZ) (T) / AT0000A2DFM4 / A2P1PA / Raiffeisen KAG**

<b>Aktuell 29.04.2026<sup>1</sup></b>	<b>Region</b>	<b>Branche</b>	<b>Ausschüttungsart</b>	<b>Typ</b>
208,76 EUR	weltweit	e Energie	thesaurierend	Aktienfonds


**Risikokennzahlen**

SRI	1	2	3	4	5	6	7
-----	---	---	---	---	---	---	---

**Jahresperformance**

2025	+20,73%
2024	-13,01%
2023	-5,72%
2022	-7,24%
2021	+9,20%

Performanceergebnisse der Vergangenheit lassen keine Rückschlüsse auf die künftige Entwicklung zu.

Stammdaten		Konditionen		Sonstige Kennzahlen	
Fondart	Einzelfond	Ausgabeaufschlag	4,00%	Mindestveranlagung	EUR 0,00
Kategorie	Aktien	Managementgebühr	0,49%	Sparplan	Nein
Fondsunterkategorie	Branche Energie	Depotgebühr	-	UCITS / OGAW	Ja
Ursprungsland	Österreich	Tilgungsgebühr	0,00%	Gewinnbeteiligung	0,00%
Tranchenvolumen	(29.04.2026) EUR 2087,650	Sonstige lfd. Kosten (31.03.2026)	0,56%	Umschichtgebühr	-
Gesamt-Fondsvolumen	(29.04.2026) EUR 335,37 Mio.	Transaktionskosten	0,18%	<b>Fondsgesellschaft</b>	
Auflegedatum	15.04.2020	Raiffeisen KAG			
KESSt-Meldefonds	Ja	Mooslackengasse 12, 1190, Wien			
Beginn des Geschäftsjahres	01.04.	Österreich			
Nachhaltigkeitsfondsart	Neue Energien	<a href="https://www.rcm.at">https://www.rcm.at</a>			
Fondsmanager	TEAM				
Thema	Saubere Energie				

Performance	1M	6M	YTD	1J	2J	3J	5J	seit Beginn
Performance	+11,27%	+19,95%	+20,18%	+63,07%	+34,14%	+20,31%	+15,91%	+111,40%
Performance p.a.	-	-	-	+63,07%	+15,82%	+6,37%	+3,00%	+13,19%
Performance p.a. nach max. AGA	-	-	-	+56,80%	+13,57%	+4,98%	+2,19%	+12,45%
Sharpe Ratio	16,03	2,50	4,21	3,68	0,77	0,23	0,04	0,55
Volatilität	16,51%	16,72%	17,48%	16,57%	17,77%	18,04%	19,53%	19,95%
Schlechtester Monat	-	-4,03%	-4,03%	-4,03%	-6,75%	-13,14%	-13,14%	-13,14%
Bester Monat	-	+10,62%	+10,62%	+10,62%	+10,62%	+12,67%	+16,46%	+16,46%
Maximaler Verlust	-0,79%	-6,67%	-6,16%	-6,67%	-32,01%	-38,13%	-43,90%	-43,90%

**Vertriebszulassung**

Österreich;

1. Wichtiger Hinweis zum Aktualisierungsstand: Das angegebene Datum bezieht sich ausschließlich auf die Berechnung des NAV.

RISIKOHINWEISE: Die Informationen auf dieser Seite dienen ausschließlich zu Informationszwecken und sollten weder als Verkaufsangebot noch als Aufforderung zum Kauf des Wertpapiers oder einer Empfehlung zugunsten des Wertpapiers verstanden werden. Die baha GmbH und die BAWAG P.S.K. Bank für Arbeit und Wirtschaft und Österreichische Postsparkasse Aktiengesellschaft übernehmen trotz sorgfältigster Recherche keinerlei Haftung für die Richtigkeit der angegebenen Daten.  
Factsheet erstellt von: www.baha.com am 01.05.2026 09:43

## Raiffeisen-SmartEnergy-ESG-Aktien (SZ) (T) / AT0000A2DFM4 / A2P1PA / Raiffeisen KAG

### Investmentstrategie

Im Zuge der Einzeltitelveranlagungen ist die Veranlagung in Unternehmen der Rüstungsbranche oder Unternehmen, die substantiell gegen Arbeits- und Menschenrechte verstoßen oder deren Umsatz aus der Produktion bzw. Förderung sowie zu einem substantiellen Teil aus der Aufbereitung bzw. Verwendung oder sonstiger Dienstleistungen im Bereich Kohle generiert wird, ausgeschlossen. Darüber hinaus werden Unternehmen ausgeschlossen, die maßgebliche Komponenten im Bereich "geächtete" Waffen (z.B. Streumunition, chemische Waffen, Landminen) herstellen, oder deren Unternehmensführung ein gewisses Qualitätsniveau nicht erfüllt. Derivative Instrumente, die Nahrungsmittelspekulation ermöglichen oder unterstützen können, werden ebenfalls nicht erworben.

### Fondsspezifische Informationen

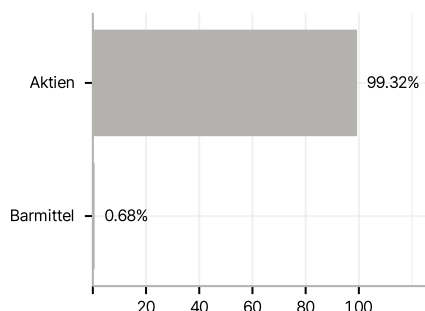
Im Rahmen der Anlagestrategie kann in wesentlichem Umfang in Derivate investiert werden.

### Investmentziel

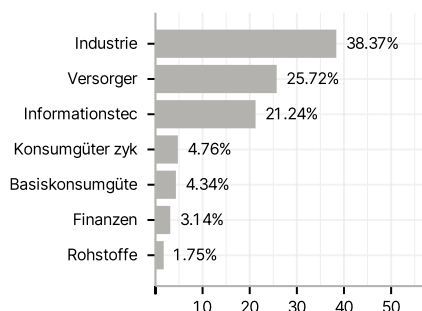
Der Raiffeisen-SmartEnergy-ESG-Aktien ist ein Aktienfonds. Der Fonds strebt eine nachhaltige Investition (Fokus auf Klimaschutz) an, der Mindestanteil an nachhaltigen Investitionen im Sinne der Offenlegungsverordnung mit Umweltzielen bzw. im Sinne der TaxonomieVO beträgt insgesamt 90 % des Fondsvermögens. Er strebt als Anlageziel langfristiges Kapitalwachstum unter Inkaufnahme höherer Risiken an und investiert überwiegend in Aktien oder Aktien gleichwertige Wertpapiere von Unternehmen, deren Produktportfolio Produkte umfasst, die eine Reduktion der energiebedingten Treibhausgase durch intelligente Lösungen anstreben ("Smart Energy") und/oder in Aktien oder Aktien gleichwertige Wertpapiere, deren Emittenten auf Basis von sogenannten "ESG"-Kriterien ("Environmental", "Social", "Governance") als nachhaltig eingestuft wurden.

### Veranlagungsstruktur

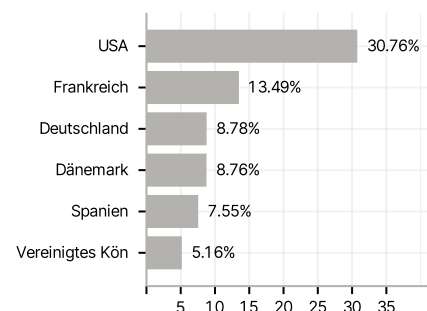
#### Anlagearten



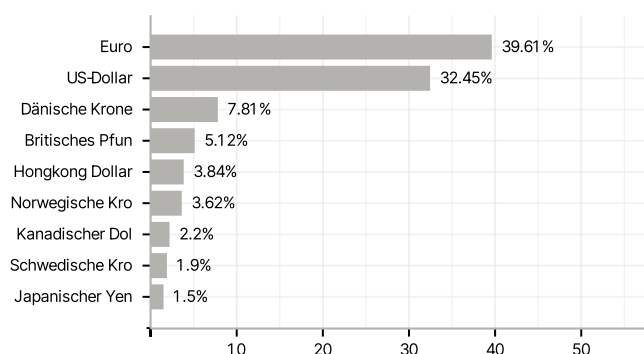
#### Branchen



#### Länder



#### Währungen



#### Größte Positionen

