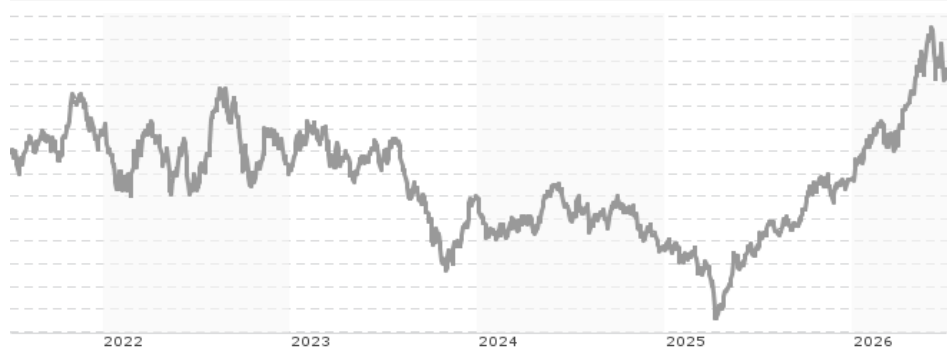


Raiffeisen-SmartEnergy-ESG-Aktien (RZ) (A) / AT0000A2DFL6 / A2P1N8 / Raiffeisen KAG

Aktuell 03.07.2026 ¹	Region	Branche	Ausschüttungsart	Typ
199,90 EUR	weltweit	e Energie	ausschüttend	Aktienfonds



Risikokennzahlen							
SRI	1	2	3	4	5	6	7

Jahresperformance	
2025	+20,31%
2024	-13,30%
2023	-6,66%
2022	-7,55%
2021	+8,84%

Performanceergebnisse der Vergangenheit lassen keine Rückschlüsse auf die künftige Entwicklung zu.

Stammdaten		Konditionen		Sonstige Kennzahlen	
Fondart	Einzelfond	Ausgabeaufschlag	5,00%	Mindestveranlagung	EUR 0,00
Kategorie	Aktien	Managementgebühr	0,75%	Sparplan	Nein
Fondsunterkategorie	Branche Energie	Depotgebühr	-	UCITS / OGAW	Ja
Ursprungsland	Österreich	Tilgungsgebühr	0,00%	Gewinnbeteiligung	0,00%
Tranchenvolumen	(03.07.2026) EUR 4,65 Mio.	Sonstige lfd. Kosten (31.05.2026)	0,90%	Umschichtgebühr	-
Gesamt-Fondsvolumen	(03.07.2026) EUR 344,33 Mio.	Transaktionskosten	0,09%	Fondsgesellschaft	
Auflagedatum	15.04.2020	Ausschüttungen		Raiffeisen KAG	
KESSt-Meldefonds	Ja	01.06.2026	2.15 EUR	Mooslackengasse 12, 1190, Wien	
Beginn des Geschäftsjahres	01.04.	02.06.2025	1.26 EUR	Österreich	
Nachhaltigkeitsfondsart	Neue Energien	03.06.2024	1.60 EUR	https://www.rcm.at	
Fondsmanager	TEAM	01.06.2023	1.79 EUR		
Thema	Saubere Energie	01.06.2022	1.82 EUR		

Performance	1M	6M	YTD	1J	2J	3J	5J	seit Beginn
Performance	-8,66%	+20,87%	+23,87%	+44,82%	+37,85%	+16,35%	+16,66%	+112,30%
Performance p.a.	-	-	-	+44,82%	+17,41%	+5,17%	+3,13%	+12,87%
Performance p.a. nach max. AGA	-	-	-	+37,92%	+14,58%	+3,48%	+2,13%	+11,98%
Sharpe Ratio	-2,45	2,12	2,41	2,33	0,80	0,15	0,04	0,53
Volatilität	28,22%	21,17%	20,95%	18,21%	18,83%	18,71%	19,88%	20,12%
Schlechtester Monat	-	-7,56%	-7,56%	-7,56%	-7,56%	-12,94%	-12,94%	-12,94%
Bester Monat	-	+11,48%	+11,48%	+11,48%	+11,48%	+11,90%	+16,43%	+16,43%
Maximaler Verlust	-9,01%	-9,01%	-9,01%	-9,01%	-30,29%	-38,89%	-44,77%	-44,77%

Vertriebszulassung
 Österreich, Deutschland;

1. Wichtiger Hinweis zum Aktualisierungsstand: Das angegebene Datum bezieht sich ausschließlich auf die Berechnung des NAV.

RISIKOHINWEISE: Die Informationen auf dieser Seite dienen ausschließlich zu Informationszwecken und sollten weder als Verkaufsangebot noch als Aufforderung zum Kauf des Wertpapiers oder einer Empfehlung zugunsten des Wertpapiers verstanden werden. Die baha GmbH und die BAWAG P.S.K. Bank für Arbeit und Wirtschaft und Österreichische Postsparkasse Aktiengesellschaft übernehmen trotz sorgfältigster Recherche keinerlei Haftung für die Richtigkeit der angegebenen Daten.
 Factsheet erstellt von: www.baha.com am 04.07.2026 03:38

Raiffeisen-SmartEnergy-ESG-Aktien (RZ) (A) / AT0000A2DFL6 / A2P1N8 / Raiffeisen KAG

Investmentstrategie

Im Zuge der Einzeltitelveranlagungen ist die Veranlagung in Unternehmen der Rüstungsbranche oder Unternehmen, die substantiell gegen Arbeits- und Menschenrechte verstoßen oder deren Umsatz aus der Produktion bzw. Förderung sowie zu einem substantiellen Teil aus der Aufbereitung bzw. Verwendung oder sonstiger Dienstleistungen im Bereich Kohle generiert wird, ausgeschlossen. Darüber hinaus werden Unternehmen ausgeschlossen, die maßgebliche Komponenten im Bereich "geächtete" Waffen (z.B. Streumunition, chemische Waffen, Landminen) herstellen, oder deren Unternehmensführung ein gewisses Qualitätsniveau nicht erfüllt. Derivative Instrumente, die Nahrungsmittelspekulation ermöglichen oder unterstützen können, werden ebenfalls nicht erworben.

Fondsspezifische Informationen

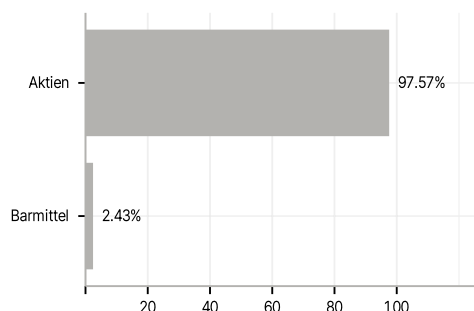
Im Rahmen der Anlagestrategie kann in wesentlichem Umfang in Derivate investiert werden.

Investmentziel

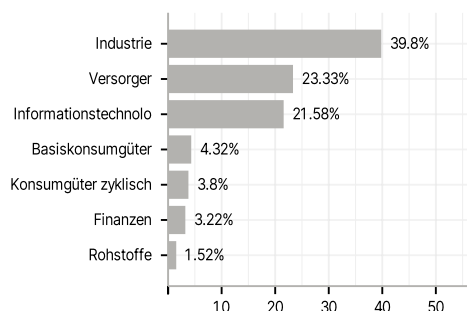
Der Raiffeisen-SmartEnergy-ESG-Aktien ist ein Aktienfonds. Der Fonds strebt eine nachhaltige Investition (Fokus auf Klimaschutz) an, der Mindestanteil an nachhaltigen Investitionen im Sinne der Offenlegungsverordnung mit Umweltzielen bzw. im Sinne der TaxonomieVO beträgt insgesamt 90 % des Fondsvermögens. Er strebt als Anlageziel langfristiges Kapitalwachstum unter Inkaufnahme höherer Risiken an und investiert überwiegend in Aktien oder Aktien gleichwertige Wertpapiere von Unternehmen, deren Produktportfolio Produkte umfasst, die eine Reduktion der energiebedingten Treibhausgase durch intelligente Lösungen anstreben ("Smart Energy") und/oder in Aktien oder Aktien gleichwertige Wertpapiere, deren Emittenten auf Basis von sogenannten "ESG"-Kriterien ("Environmental", "Social", "Governance") als nachhaltig eingestuft wurden.

Veranlagungsstruktur

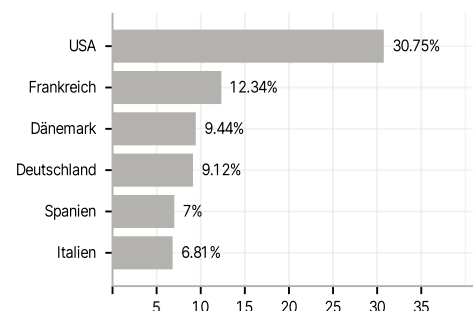
Anlagearten



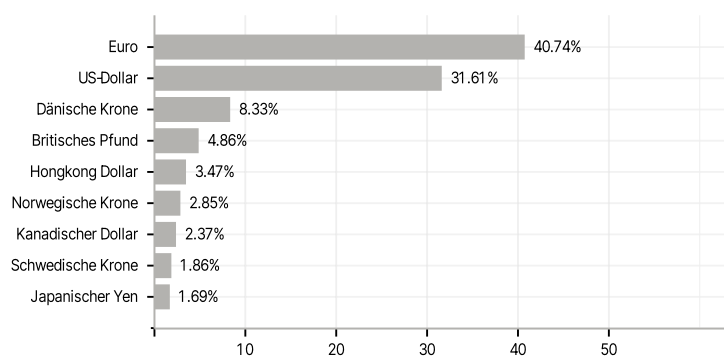
Branchen



Länder



Währungen



Größte Positionen

