

WWK Select Chance D (LU2114230647)

KAG: WWK Investment

ISIN: LU2114230647

Rücknahmepreis: 17,23 EUR

Stand: 03.07.2024

Auflagedatum	01.04.20
Ausgabeaufschlag	5,00%
Konditionsdetails auf www.bawag.at	
Fondsvolumen	341.28 Mio.
Ertragstyp	thesaurierend
Letzte Ausschüttung	keine
Anlageregion	weltweit
Fondstyp	Mischfonds/aktienorientiert
Fondsmanager	n.a.



Kapitalanlagegesellschaft	
WWK Investment	
Ic	
rue Gabriel Lippmann 5365	
Luxemburg	
https://www.wwk-investment.lu	

Wertentwicklung*		1J	3J p.a.	5J p.a.
Performance	vor AGA	+18,77%	+4,32%	-
Performance	nach max. AGA	+13,12%	+2,63%	-
Kennzahlen*		1J	3J	5J
Sharpe Ratio		2,08	0,06	-
Volatilität		+7,27%	+11,00%	-

* Performanceergebnisse der Vergangenheit lassen keine Rückschlüsse auf die künftige Entwicklung zu.

Fondsstrategie

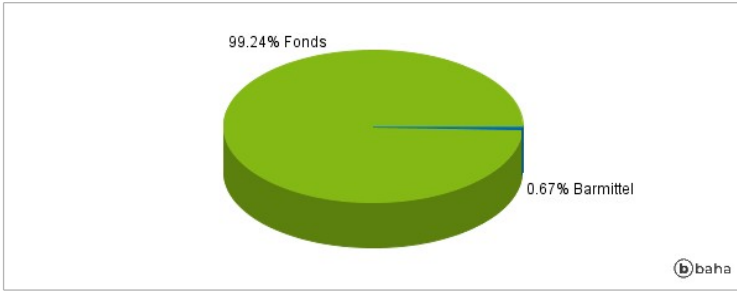
Ziel des Fonds ist eine umfassende Wahrnehmung der Wachstumschancen an den Aktienmärkten. Der Fonds erwirbt vorwiegend Anteile an Aktienfonds (einschließlich börsengehandelter Indexfonds (sog. Exchange Traded Funds)), wobei das Netto-Fondsvermögen auch vollständig in Anteilen an Aktienfonds angelegt werden kann. Je nach Einschätzung der Marktlage kann bis zu 1/3 des Netto-Fondsvermögens jeweils auch in gemischten Wertpapierfonds, Rentenfonds und/oder geldmarktnahen Fonds angelegt werden, wobei jedoch stets mindestens ein Anteil von 2/3 des Netto-Fondsvermögens in Anteilen von Aktienfonds angelegt wird.

Kommentar:

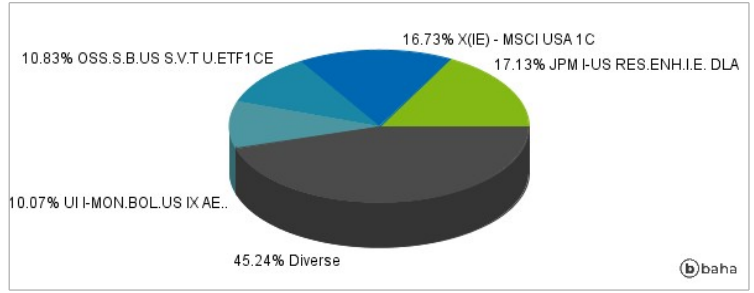
Fondsspezifische Information

Im Rahmen der Anlagestrategie kann in wesentlichem Umfang in Derivate investiert werden. Im Rahmen der Anlagestrategie kann überwiegend in andere Investmentfonds investiert werden. Die Fondsbestimmungen des WWK Select Chance D wurden durch die FMA bewilligt. Der WWK Select Chance D kann mehr als 35 % des Fondsvermögens in Wertpapiere/Geldmarktinstrumente folgender Emittenten investieren: die von einem Mitgliedstaat oder seinen Gebietskörperschaften oder von einem OECD-Mitgliedstaat oder von internationalen Organismen öffentlich-rechtlichen Charakters, denen ein oder mehrere Mitgliedstaaten angehören.

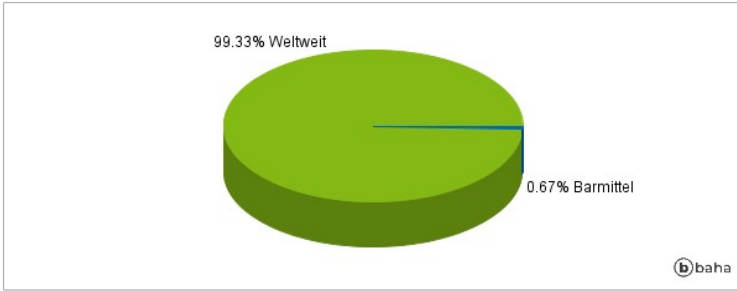
Anlagearten



Größte Positionen



Länderverteilung



Branchenverteilung



Historische Daten: 07/2024

Erstellt: 03.07.2024 17:50