

Ninety One GSF-Global Franch.F.A HKD (LUI043141123)

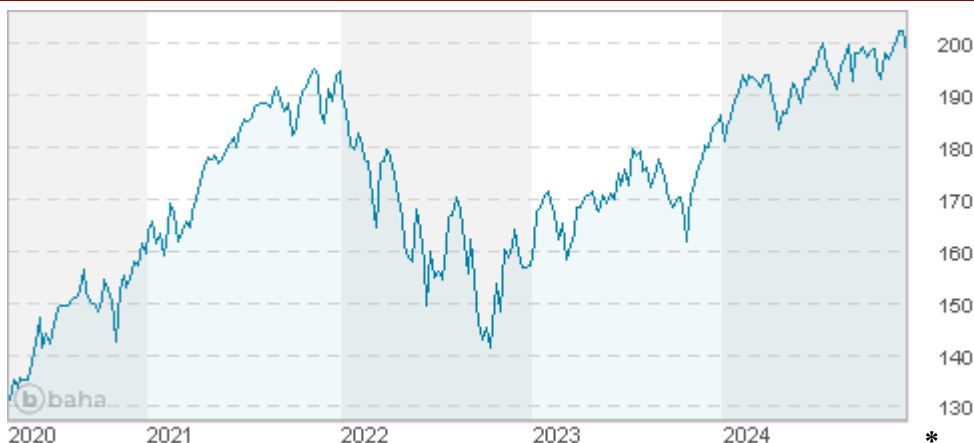
KAG: Ninety One (LU)

ISIN: LUI043141123

Rücknahmepreis: 197,75 HKD

Stand: 19.12.2024

Auflagedatum	28.03.14
Ausgabeaufschlag	5,00%
Konditionsdetails auf www.bawag.at	
Fondsvolumen	65,546.28 Mio.
Ertragstyp	ausschüttend
Letzte Ausschüttung	keine
Anlageregion	weltweit
Fondstyp	Branchenmix
Fondsmanager	Clyde Rossouw
Kapitalanlagegesellschaft	
Ninety One (LU)	
2-4 Avenue Marie-Thérèse	
2132 Luxembourg	
Luxembourg	
ninetyone.com/	



Wertentwicklung*		1J	3J p.a.	5J p.a.
Performance	vor AGA	+7,03%	+1,84%	-
Performance	nach max. AGA	+1,93%	+0,19%	-
Kennzahlen*		1J	3J	5J
Sharpe Ratio		0,37	-0,06	-
Volatilität		+11,26%	+16,68%	-

* Performanceergebnisse der Vergangenheit lassen keine Rückschlüsse auf die künftige Entwicklung zu.

Fondsstrategie

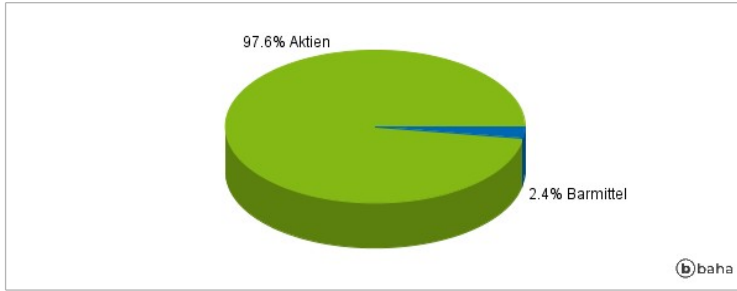
Langfristig den Wert Ihrer Anlage zu steigern und dabei die Chance auf laufende Erträge zu bieten. Investiert überwiegend in die Aktien von Unternehmen aus aller Welt. Der Fonds kann in andere Vermögenswerte investieren und Zahlungsmittel halten. Fokussiert sich auf Anlagen in Unternehmen, die sich nach Ansicht des Anlageverwalters durch hohe Qualität auszeichnen. Dabei handelt es sich in der Regel um Unternehmen, die mit globalen Marken oder Geschäftsfeldern in Verbindung gebracht werden.

Kommentar:

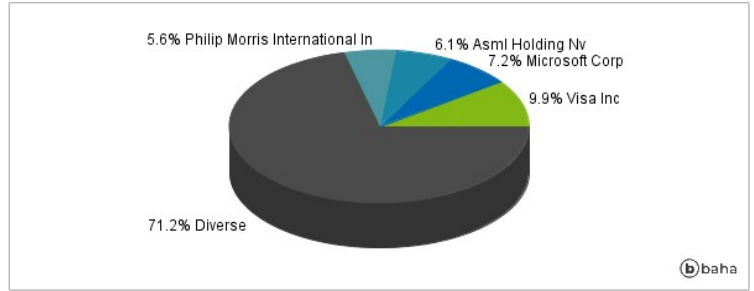
Fondsspezifische Information

Im Rahmen der Anlagestrategie kann in wesentlichem Umfang in Derivate investiert werden. Die Fondsbestimmungen des Ninety One GSF-Global Franch.F.A HKD wurden durch die FMA bewilligt. Der Ninety One GSF-Global Franch.F.A HKD kann mehr als 35 % des Fondsvermögens in Wertpapiere/Geldmarktinstrumente folgender Emittenten investieren: Member State, by its local authorities, by any other State which is a member of the OECD or the Group of twenty (G20), by the Republic of Singapore, by the Hong Kong Special Administrative Region of the People's Republic of China or by a public international body of which one or more Member State(s) are member.

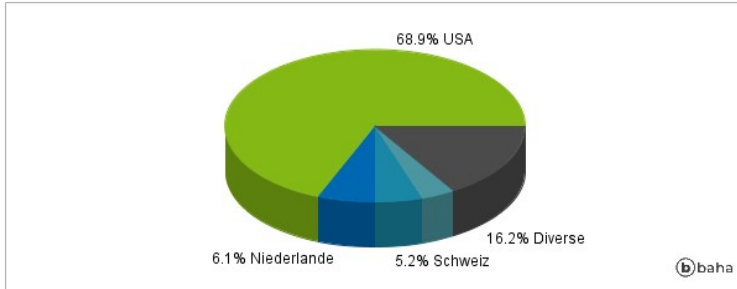
Anlagearten



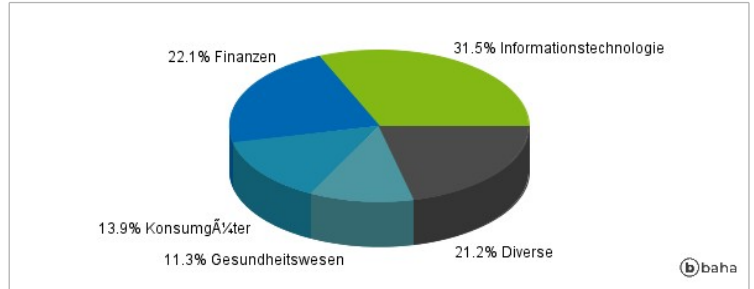
Größte Positionen



Länderverteilung



Branchenverteilung



Historische Daten: 12/2024

Erstellt: 22.12.2024 20:25