

# UBAM-Em.Mkt.Frontier Bd.IEHC EUR (LU2051724677)

KAG: UBP AM (EU)

ISIN: LU2051724677

Rücknahmepreis: 144,61 EUR

Stand: 03.02.2025

Auflagedatum	31.03.20
Ausgabeaufschlag	3,00%
Konditionsdetails auf <a href="http://www.bawag.at">www.bawag.at</a>	
Fondsvolumen	22.06 Mio.
Ertragstyp	thesaurierend
Letzte Ausschüttung	keine
Anlageregion	Emerging Markets
Fondstyp	Anleihen Staaten orientiert
Fondsmanager	n.a

## Kapitalanlagegesellschaft

UBP AM (EU)
96-98
rue du Rhône 1211
Schweiz
<a href="http://www.ubp.ch">http://www.ubp.ch</a>



## Wertentwicklung\*

	IJ	3J p.a.	5J p.a.
Performance vor AGA	+21,33%	+4,51%	-
Performance nach max. AGA	+17,80%	+3,49%	-

## Kennzahlen\*

	IJ	3J	5J
Sharpe Ratio	3,43	0,21	-
Volatilität	+5,48%	+9,16%	-

\* Performanceergebnisse der Vergangenheit lassen keine Rückschlüsse auf die künftige Entwicklung zu.

## Fondsstrategie

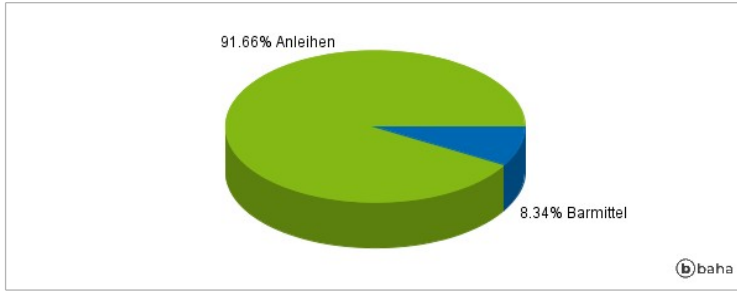
Der Fonds strebt Kapitalwachstum sowie die Generierung von Erträgen an, indem er mindestens 60 % in fest- oder variabel verzinsliche Anleihen aus Schwellenländern investiert, die von öffentlichen Behörden, quasi-staatlichen Stellen oder Unternehmen begeben werden. Die empfohlene Haltedauer ist so bemessen, dass dieses Produkt ausreichend Zeit hat, um seine Ziele zu erreichen und eine konstante Rendite zu erzielen, die weniger von Marktschwankungen abhängt. Jedoch ist eine solche Rendite nicht garantiert. Die Rendite des Produkts wird anhand des von der Verwaltungsstelle berechneten Nettoinventarwerts (NIW) ermittelt. Diese Rendite hängt hauptsächlich von den Marktwertschwankungen der zugrunde liegenden Anlagen ab.

## Kommentar:

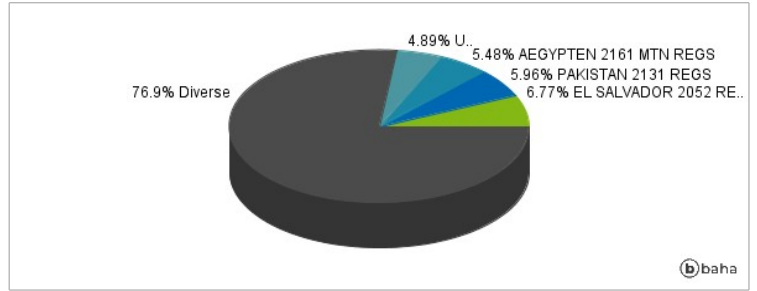
## Fondsspezifische Information

Im Rahmen der Anlagestrategie kann in wesentlichem Umfang in Derivate investiert werden. Die Fondsbestimmungen des UBAM-Em.Mkt.Frontier Bd.IEHC EUR wurden durch die FMA bewilligt. Der UBAM-Em.Mkt.Frontier Bd.IEHC EUR kann mehr als 35 % des Fondsvermögens in Wertpapiere/Geldmarktinstrumente folgender Emittenten investieren: by an EU member state, by its regional public authorities, by an OECD member state or by international public bodies that one or more EU member states are part of..

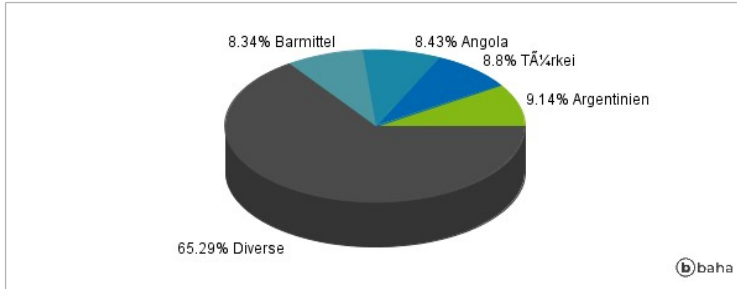
### Anlagearten



### Größte Positionen



### Länderverteilung



### Branchenverteilung



Historische Daten: 02/2025

Erstellt: 05.02.2025 20:52