

# DB ESG Growth SAA (USD) USD LC10 (LU2132881215)

KAG: DWS Investment SA

ISIN: LU2132881215

Rücknahmepreis: 15072,32 USD

Stand: 01.04.2025

|  |                             |
|--|-----------------------------|
| Auflagedatum   | 30.04.20                    |
| Ausgabeaufschlag   | 1,00%                       |
| Konditionsdetails auf <a href="http://www.bawag.at">www.bawag.at</a> |                             |
| Fondsvolumen   | 60.42 Mio.                  |
| Ertragstyp   | thesaurierend               |
| Letzte Ausschüttung  | keine                       |
| Anlageregion   | weltweit                    |
| Fondstyp   | Mischfonds/aktienorientiert |
| Fondsmanager   | Stollenwerk, Thomas         |



## Kapitalanlagegesellschaft

DWS Investment SA  
Mainzer Landstraße 11-17  
60329 Frankfurt am Main  
Deutschland  
<https://www.dws.de>

| Wertentwicklung*          | 1J     | 3J p.a. | 5J p.a. |
|---------------------------|--------|---------|---------|
| Performance vor AGA       | +6,63% | +4,19%  | +8,69%  |
| Performance nach max. AGA | +5,58% | +3,84%  | +8,47%  |

| Kennzahlen*  | 1J     | 3J      | 5J |
|--------------|--------|---------|----|
| Sharpe Ratio | 0,45   | 0,17    | -  |
| Volatilität  | +9,47% | +11,19% | -  |

\* Performanceergebnisse der Vergangenheit lassen keine Rückschlüsse auf die künftige Entwicklung zu.

## Fondsstrategie

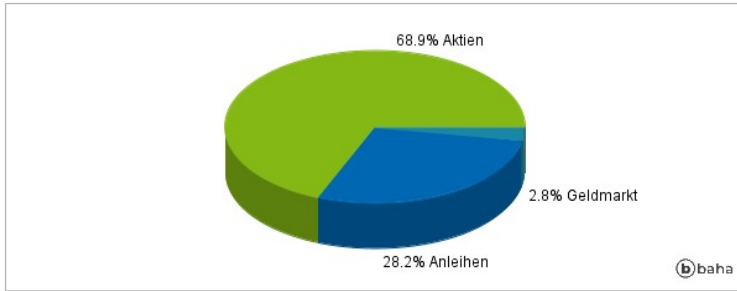
Der Fonds wird aktiv verwaltet. Der Fonds wird nicht unter Bezugnahme auf eine Benchmark verwaltet. Der Fonds bewirbt ökologische und soziale Merkmale und unterliegt den Offenlegungspflichten eines Finanzprodukts gemäß Artikel 8 Absatz 1 der Verordnung (EU) 2019/2088 über nachhaltigkeitsbezogene Offenlegungspflichten im Finanzdienstleistungssektor. Weitere Informationen zu den ESG-Kriterien können dem Verkaufsprospekt und der DWS-Website entnommen werden. Das Anlageziel des Fonds besteht darin, einen langfristigen Kapitalzuwachs zu erzielen. Um das Anlageziel zu erreichen, strebt der Fonds Investments in Portfolios aus drei Hauptanlageklassen an, die untereinander und in sich diversifiziert sind. Dabei handelt es sich um ein Anleihenportfolio, ein Aktienportfolio und ein alternatives Portfolio. Die Anlagen des Fonds werden auf Grundlage der vom Anlageberater, dem Geschäftsbereich Wealth Management der Deutschen Bank AG, ausgesprochenen Empfehlungen nach dem Ermessen des Fondsmanagers, der DWS Investment GmbH, auf die Portfolios aufgeteilt. Zur Beratung des Fondsmanagers verwendet der Anlageberater den Ansatz einer strategischen Asset Allokation, bei dem die erwartete Rendite, Volatilität und Korrelation in jedem Portfolio berücksichtigt werden. Der Anlageberater ist bestrebt, eine Aufteilung vorzuschlagen, die eine Chance auf langfristigen Kapitalzuwachs bietet. Die erwartete Spanne der Allokation für ein "wachstumsorientiertes" Portfolio liegt bei a) Anleihenportfolio: bis zu 60%, b) Aktienportfolio: 40-80% und c) alternatives Portfolio: 0-15%.

## Kommentar:

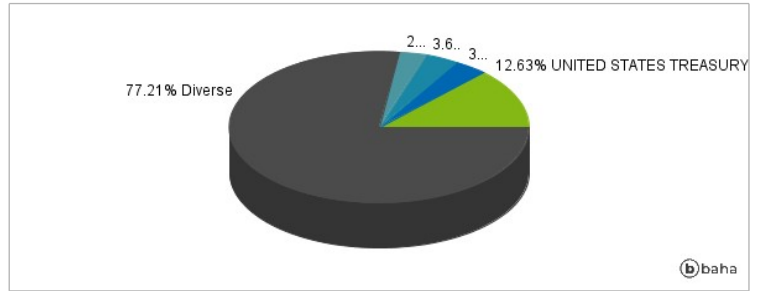
## Fondsspezifische Information

Im Rahmen der Anlagestrategie kann in wesentlichem Umfang in Derivate investiert werden. Im Rahmen der Anlagestrategie kann überwiegend in andere Investmentfonds investiert werden. Aufgrund der Zusammensetzung des Fonds oder der verwendeten Managementtechniken weist der Fonds eine erhöhte Volatilität auf, d.h. die Anteilswerte sind auch innerhalb kurzer Zeiträume großen Schwankungen nach oben und nach unten ausgesetzt, wobei auch Kapitalverluste nicht ausgeschlossen werden können. Die Fondsbestimmungen des DB ESG Growth SAA (USD) USD LC10 wurden durch die FMA bewilligt. Der DB ESG Growth SAA (USD) USD LC10 kann mehr als 35 % des Fondsvermögens in Wertpapiere/Geldmarktinstrumente folgender Emittenten investieren: die von einem Mitgliedstaat der Europäischen Union, dessen Gebietskörperschaften, einem Drittstaat oder einer internationalen öffentlich-rechtlichen Einrichtung, der ein oder mehrere Mitgliedstaaten der Europäischen Union angehören, begeben oder garantiert werden.

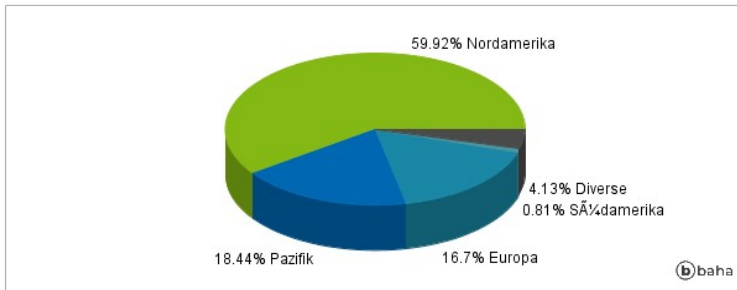
### Anlagearten



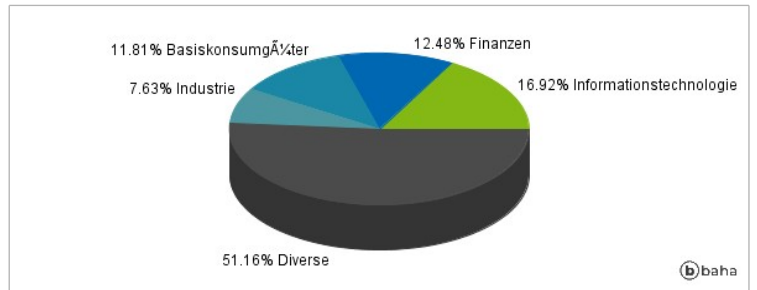
### Größte Positionen



### Länderverteilung



### Branchenverteilung



Historische Daten: 04/2025

Erstellt: 02.04.2025 11:03