

# DB ESG Growth SAA (USD)LC (LU2132881132)

KAG: DWS Investment SA

ISIN: LU2132881132

Rücknahmepreis: 15000,67 USD

Stand: 04.11.2024

Auflagedatum	30.04.20
Ausgabeaufschlag	1,00%
Konditionsdetails auf <a href="http://www.bawag.at">www.bawag.at</a>	
Fondsvolumen	54.14 Mio.
Ertragstyp	thesaurierend
Letzte Ausschüttung	keine
Anlageregion	weltweit
Fondstyp	Mischfonds/aktienorientiert
Fondsmanager	Stollenwerk, Thomas

## Kapitalanlagegesellschaft

DWS Investment SA
Mainzer Landstraße 11-17
60329 Frankfurt am Main
Deutschland
<a href="https://www.dws.de">https://www.dws.de</a>



## Wertentwicklung\*

	IJ	3J p.a.	5J p.a.
Performance vor AGA	+18,83%	+2,35%	-
Performance nach max. AGA	+17,65%	+2,01%	-

## Kennzahlen\*

	IJ	3J	5J
Sharpe Ratio	1,85	-0,06	-
Volatilität	+8,56%	+11,69%	-

\* Performanceergebnisse der Vergangenheit lassen keine Rückschlüsse auf die künftige Entwicklung zu.

## Fondsstrategie

Der Fonds wird aktiv verwaltet. Der Fonds wird nicht unter Bezugnahme auf eine Benchmark verwaltet. Das Anlageziel des Fonds besteht darin, einen langfristigen Kapitalzuwachs zu erzielen. Um das Anlageziel zu erreichen, strebt der Fonds Investments in Portfolios aus drei Hauptanlageklassen an, die untereinander und in sich diversifiziert sind. Dabei handelt es sich um ein Anleihenportfolio, ein Aktienportfolio und ein alternatives Portfolio. Die Anlagen des Fonds werden auf Grundlage der vom Anlageberater, dem Geschäftsbereich Wealth Management der Deutschen Bank AG, ausgesprochenen Empfehlungen nach dem Ermessen des Fondsmanagers, der DWS Investment GmbH, auf die Portfolios aufgeteilt.

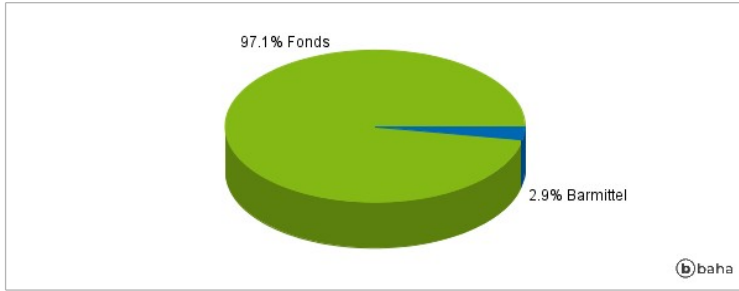
Zur Beratung des Fondsmanagers verwendet der Anlageberater den Ansatz einer strategischen Asset Allokation, bei dem die erwartete Rendite, Volatilität und Korrelation in jedem Portfolio berücksichtigt werden. Der Anlageberater ist bestrebt, eine Aufteilung vorzuschlagen, die eine Chance auf langfristigen Kapitalzuwachs bietet. Die erwartete Spanne der Allokation für ein "wachstumsorientiertes" Portfolio liegt bei a) Anleihenportfolio: bis zu 60%; b) Aktienportfolio: 40-80% und c) alternatives Portfolio: 0-15%. Außerdem strebt der Fonds an, in jedem der Portfolios auf USD lautende Vermögenswerte überzugewichten, damit der Fonds einen US-amerikanischen Schwerpunkt hat. Ein Engagement in den Portfolios wird in erster Linie wie folgt eingegangen: durch eine Anlage in einem oder mehreren börsengehandelten Fonds (jeweils ein ETF) oder in anderen Organismen für gemeinsame Anlagen oder, bei Engagements in einzelnen Rohstoffen, über mit der Wertentwicklung der jeweiligen Rohstoffe verknüpfte Schuldtitel wie Exchange-Traded Notes oder Zertifikate. Alternativ zur Anlage in einem ETF kann der Fondsmanager durch den Einsatz derivativer Finanzinstrumente ein Engagement in einem Finanzindex eingehen. Bei der Auswahl der Anlagen werden neben dem finanziellen Erfolg ökologische und soziale Gesichtspunkte und die Grundsätze einer guten Corporate Governance (sog. ESGFaktoren) berücksichtigt.

## Kommentar:

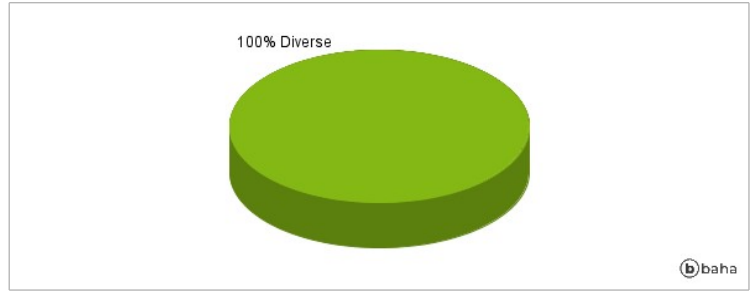
## Fondsspezifische Information

Im Rahmen der Anlagestrategie kann in wesentlichem Umfang in Derivate investiert werden. Im Rahmen der Anlagestrategie kann überwiegend in andere Investmentfonds investiert werden. Aufgrund der Zusammensetzung des Fonds oder der verwendeten Managementtechniken weist der Fonds eine erhöhte Volatilität auf, d.h. die Anteilswerte sind auch innerhalb kurzer Zeiträume großen Schwankungen nach oben und nach unten ausgesetzt, wobei auch Kapitalverluste nicht ausgeschlossen werden können. Die Fondsbestimmungen des DB ESG Growth SAA (USD)LC wurden durch die FMA bewilligt. Der DB ESG Growth SAA (USD)LC kann mehr als 35 % des Fondsvermögens in Wertpapiere/Geldmarktinstrumente folgender Emittenten investieren: die von einem Mitgliedstaat der Europäischen Union, dessen Gebietskörperschaften, einem Drittstaat oder einer internationalen öffentlich-rechtlichen Einrichtung, der ein oder mehrere Mitgliedstaaten der Europäischen Union angehören, begeben oder garantiert werden.

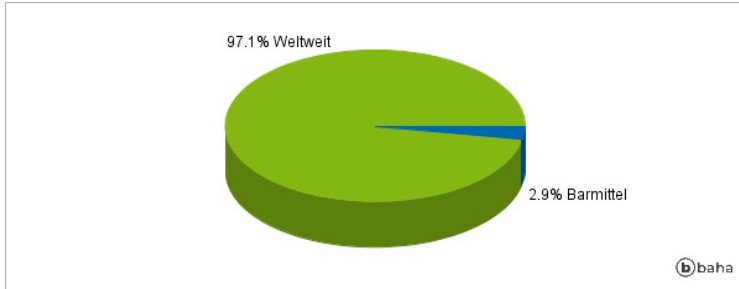
### Anlagearten



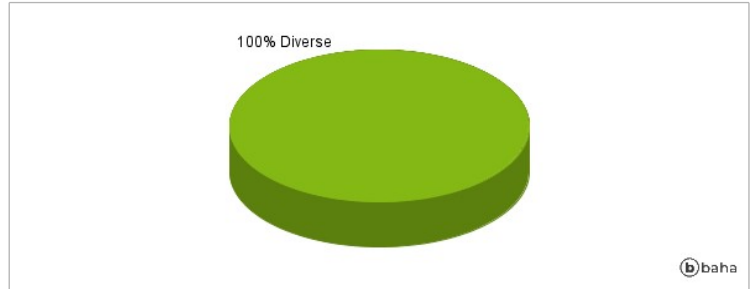
### Größte Positionen



### Länderverteilung



### Branchenverteilung



Historische Daten: 11/2024

Erstellt: 06.11.2024 03:45