

Candriam Equities L Oncology Impact C-H (LUI864481624)

KAG: Candriam

ISIN: LUI864481624

Rücknahmepreis: 220,96 EUR

Stand: 13.09.2024

Auflagedatum	15.11.18
Ausgabeaufschlag	3,50%
Konditionsdetails auf www.bawag.at	
Fondsvolumen	1,706.94 Mio.
Ertragstyp	thesaurierend
Letzte Ausschüttung	keine
Anlageregion	weltweit
Fondstyp	Gesundheit/Pharma
Fondsmanager	Rudi Van Den Eynde, Linden...
Kapitalanlagegesellschaft	
Candriam	
19-21 route d'Arlon	
8009 Strassen	
Luxemburg	
www.candriam.com	



Wertentwicklung*		1J	3J p.a.	5J p.a.
Performance	vor AGA	+19,28%	-1,65%	+7,90%
Performance	nach max. AGA	+15,25%	-2,78%	+7,16%
Kennzahlen*		1J	3J	5J
Sharpe Ratio		1,31	-0,35	0,26
Volatilität		+12,07%	+14,73%	+17,09%

* Performanceergebnisse der Vergangenheit lassen keine Rückschlüsse auf die künftige Entwicklung zu.

Fondsstrategie

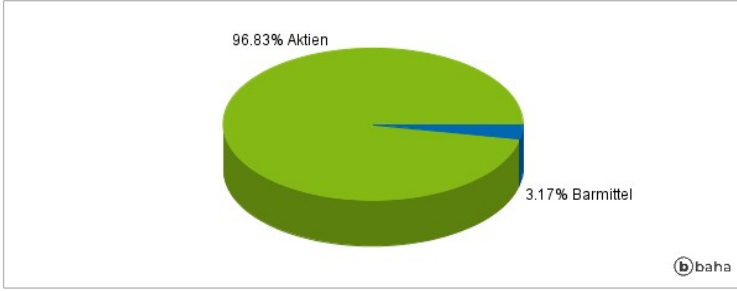
Aktien von Unternehmen aus dem Bereich der Onkologie (Erforschung, Diagnose, Behandlung usw. von Krebs) mit Sitz und/oder Tätigkeitsschwerpunkt in aller Welt. Der Fonds strebt Kapitalzuwachs an, indem er in die wesentlichen Anlagen investiert, und will die Benchmark übertreffen sowie langfristig positive soziale Auswirkungen herbeiführen. Dazu wählt er Unternehmen aus, die sich bestimmten gesellschaftlichen Herausforderungen stellen und sich Ressourcen für die Bekämpfung von Krebs verschaffen.

Kommentar:

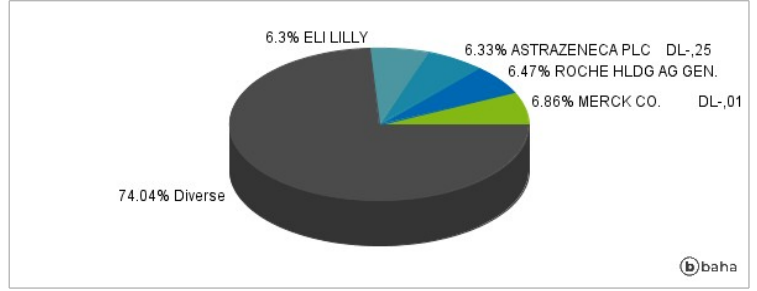
Fondsspezifische Information

Im Rahmen der Anlagestrategie kann in wesentlichem Umfang in Derivate investiert werden. Die Fondsbestimmungen des Candriam Equities L Oncology Impact C-H wurden durch die FMA bewilligt. Der Candriam Equities L Oncology Impact C-H kann mehr als 35 % des Fondsvermögens in Wertpapiere/Geldmarktinstrumente folgender Emittenten investieren: die von einem Mitgliedstaat oder seinen Gebietskörperschaften, von einem OECD-Mitgliedstaat oder von internationalen Einrichtungen öffentlich-rechtlichen Charakters, denen ein oder mehrere Mitgliedstaaten der EU angehören, begeben oder garantiert werden.

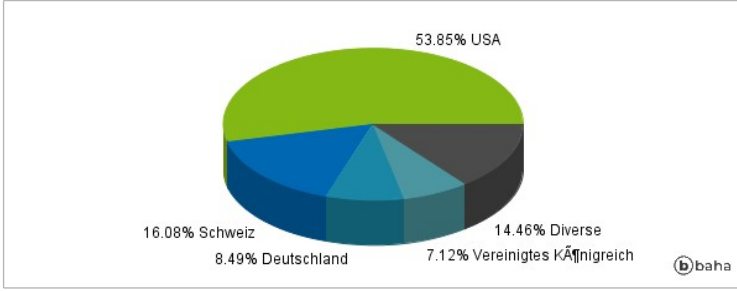
Anlagearten



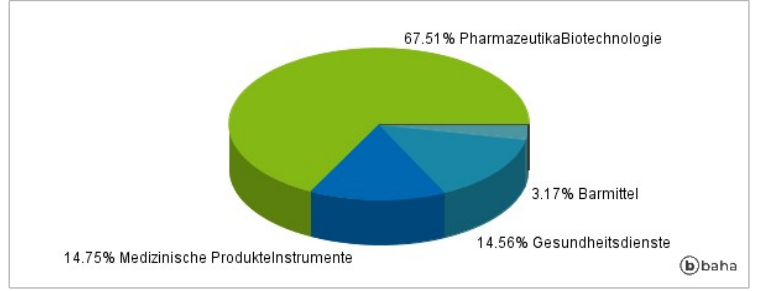
Größte Positionen



Länderverteilung



Branchenverteilung



Historische Daten: 09/2024

Erstellt: 16.09.2024 21:10