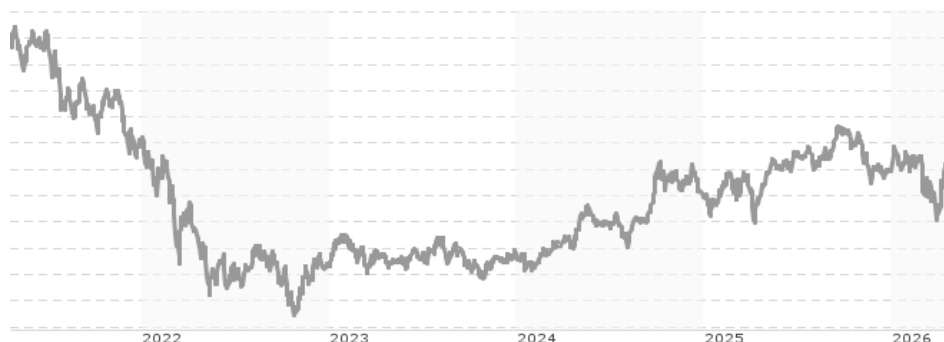


Morgan Stanley Investment Funds Developing Opportunity Fund A / LU2091680145 / A2PXGG / MSIM Fund M. (IE)

| | | | | |
|---------------------------------------|------------------|----------------|-------------------------|-------------|
| Aktuell 16.04.2026¹ | Region | Branche | Ausschüttungsart | Typ |
| 29,67 USD | Emerging Markets | enmix | thesaurierend | Aktienfonds |



| | |
|--------------------------|----------------------|
| Risikokennzahlen | |
| SRI | 1 2 3 4 5 6 7 |
| Jahresperformance | |
| 2025 | +7,08% |
| 2024 | +17,20% |
| 2023 | +5,44% |
| 2022 | -30,31% |
| 2021 | -19,78% |

Performanceergebnisse der Vergangenheit lassen keine Rückschlüsse auf die künftige Entwicklung zu.

| | | | | | |
|----------------------------|-----------------------------|---|-------|----------------------------|----------|
| Stammdaten | | Konditionen | | Sonstige Kennzahlen | |
| Fondart | Einzelfond | Ausgabeaufschlag | 5,25% | Mindestveranlagung | EUR 0,00 |
| Kategorie | Aktien | Managementgebühr | 2,00% | Sparplan | Nein |
| Fondsunterkategorie | Branchenmix | Depotgebühr | 0,05% | UCITS / OGAW | Ja |
| Ursprungsland | Luxemburg | Tilgungsgebühr | 2,00% | Gewinnbeteiligung | - |
| Tranchenvolumen | (20.03.2024) USD 15,55 Mio. | Sonstige lfd. Kosten (26.02.2026) | 2,29% | Umschichtgebühr | 2,00% |
| Gesamt-Fondsvolumen | (16.04.2026) USD 82,14 Mio. | Transaktionskosten | 0,14% | Fondsgesellschaft | |
| Auflegedatum | 20.12.2019 | MSIM Fund M. (IE) | | | |
| KESSt-Meldefonds | Nein | 24-26 CITY QUAY, DUBLIN 2, D02 NY19, Dublin | | | |
| Beginn des Geschäftsjahres | 01.01. | Irland | | | |
| Nachhaltigkeitsfondsart | - | https://www.morganstanley.com | | | |
| Fondsmanager | Kristian Heugh | | | | |
| Thema | - | | | | |

| Performance | 1M | 6M | YTD | 1J | 2J | 3J | 5J | seit Beginn |
|--------------------------------|---------|---------|---------|---------|---------|---------|---------|-------------|
| Performance | +5,66% | -5,21% | +1,68% | +10,92% | +26,15% | +29,22% | -23,53% | +18,68% |
| Performance p.a. | - | - | - | +10,92% | +12,32% | +8,92% | -5,22% | +2,74% |
| Performance p.a. nach max. AGA | - | - | - | +5,38% | +9,48% | +7,08% | -6,19% | +1,91% |
| Sharpe Ratio | 2,08 | -0,46 | 0,11 | 0,40 | 0,48 | 0,34 | -0,32 | 0,02 |
| Volatilität | 42,72% | 27,24% | 32,95% | 21,61% | 20,84% | 19,43% | 23,45% | 24,33% |
| Schlechtester Monat | - | -13,79% | -13,79% | -13,79% | -13,79% | -13,79% | -13,79% | -13,79% |
| Bester Monat | - | +14,91% | +14,91% | +14,91% | +14,91% | +14,91% | +16,03% | +16,03% |
| Maximaler Verlust | -10,01% | -20,04% | -17,53% | -21,34% | -21,34% | -21,34% | -53,95% | -60,95% |

Vertriebszulassung

Österreich, Deutschland, Schweiz, Luxemburg;

1. Wichtiger Hinweis zum Aktualisierungsstand: Das angegebene Datum bezieht sich ausschließlich auf die Berechnung des NAV.

RISIKOHINWEISE: Die Informationen auf dieser Seite dienen ausschließlich zu Informationszwecken und sollten weder als Verkaufsangebot noch als Aufforderung zum Kauf des Wertpapiers oder einer Empfehlung zugunsten des Wertpapiers verstanden werden. Die baha GmbH und die BAWAG P.S.K. Bank für Arbeit und Wirtschaft und Österreichische Postsparkasse Aktiengesellschaft übernehmen trotz sorgfältigster Recherche keinerlei Haftung für die Richtigkeit der angegebenen Daten.
Factsheet erstellt von: www.baha.com am 19.04.2026 11:38

Morgan Stanley Investment Funds Developing Opportunity Fund A / LU2091680145 / A2PXGG / MSIM Fund M. (IE)

Investmentstrategie

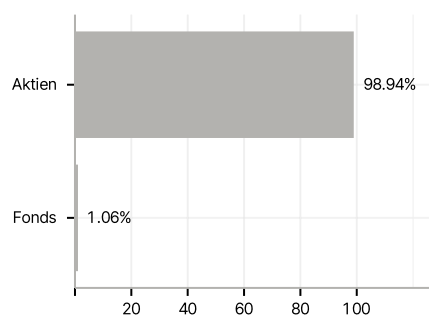
Anlage in Unternehmen, die in Entwicklungs-, Schwellenländern oder Frontier-Märkten ansässig oder tätig sind, die nach Ansicht des Anlageberaters nachhaltige Wettbewerbsvorteile haben und zum Zeitpunkt der Investition unterbewertet sind. Als wesentlicher und integrierter Teil des Investmentprozesses bewertet der Anlageberater relevante Faktoren, die für eine langfristige, nachhaltige hohe Rendite wesentlich sind, einschließlich ESG-Faktoren, und ist dabei bestrebt, mit den Managementteams zusammenzuarbeiten.

Investmentziel

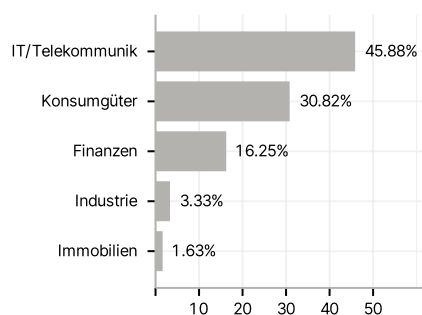
Langfristiges Wachstum Ihrer Anlage in US-Dollar. Der Fonds investiert mindestens 70 % seines Vermögens in Aktien, unter anderem in Depositary Receipts und über Stock Connect in chinesische A-Aktien.

Veranlagungsstruktur

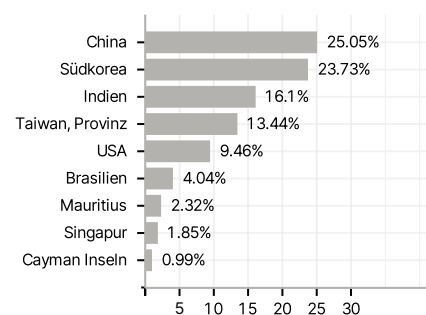
Anlagearten



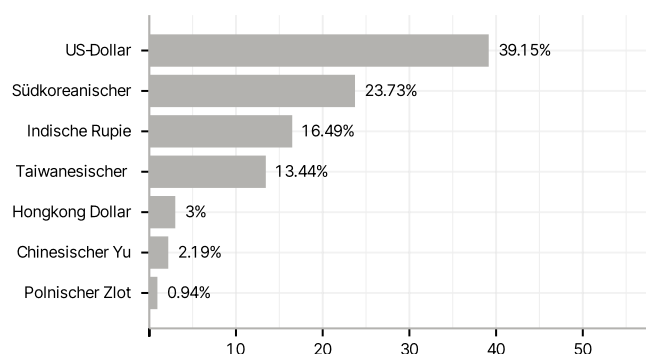
Branchen



Länder



Währungen



Größte Positionen

