

# abrdrn SICAV I - Asia Pacific Sustainable Equity Fund, X Acc EUR Shares

KAG: abrdrn Inv.(LU)

ISIN: LU0837965457

Rücknahmepreis: 17,54 EUR

Stand: 22.01.2025

|  |                             |
|--|-----------------------------|
| Auflagedatum   | 03.12.12                    |
| Ausgabeaufschlag   | -                           |
| Konditionsdetails auf <a href="http://www.bawag.at">www.bawag.at</a> |                             |
| Fondsvolumen   | 1,365.30 Mio.               |
| Ertragstyp   | thesaurierend               |
| Letzte Ausschüttung  | keine                       |
| Anlageregion   | Asien/Pazifik ex Japan      |
| Fondstyp   | Branchenmix                 |
| Fondsmanager   | Asia Pacific Equity Team... |
| <b>Kapitalanlagegesellschaft</b>                                     |                             |
| abrdrn Inv.(LU)  |                             |
| Avenue John F Kennedy 35a  |                             |
| L-1855 Luxemburg   |                             |
| Luxemburg  |                             |
| <a href="http://www.abrdrn.com/de-at">www.abrdrn.com/de-at</a>       |                             |



| <b>Wertentwicklung*</b> |               | <b>1J</b> | <b>3J p.a.</b> | <b>5J p.a.</b> |
|-------------------------|---------------|-----------|----------------|----------------|
| Performance             | vor AGA       | +18,30%   | -2,77%         | -              |
| Performance             | nach max. AGA | +18,30%   | -2,77%         | -              |
| <b>Kennzahlen*</b>      |               | <b>1J</b> | <b>3J</b>      | <b>5J</b>      |
| Sharpe Ratio            |               | 1,14      | -0,36          | -              |
| Volatilität             |               | +13,77%   | +15,18%        | -              |

\* Performanceergebnisse der Vergangenheit lassen keine Rückschlüsse auf die künftige Entwicklung zu.

## Fondsstrategie

Der Fonds strebt eine Kombination aus Erträgen und Kapitalwachstum an, indem er in Unternehmen in Ländern der Region Asien-Pazifik (ohne Japan) investiert, die dem Ansatz für nachhaltige Aktienanlagen in Asien-Pazifik ("Asia Pacific Sustainable Equity Investment Approach") (der "Anlageansatz") von abrdrn entsprechen. Ziel des Fonds ist eine Outperformance gegenüber der Benchmark MSCI AC Asia Pacific ex Japan Index (USD) (vor Gebühren).

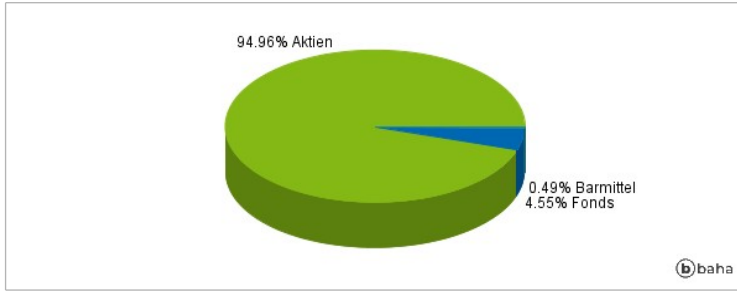
Der Fonds investiert mindestens 90 % seines Vermögens in Aktien und aktienähnliche Wertpapiere von Unternehmen, die im Raum Asien-Pazifik (ohne Japan) notiert oder eingetragen sind oder dort ihren Sitz haben oder die in erheblichem Umfang in Ländern im Raum Asien-Pazifik (ohne Japan) tätig und/oder dort exponiert sind.- Der Fonds kann bis zu 30 % seines Nettovermögens in Aktien und aktienähnliche Wertpapiere auf dem chinesischen Festland investieren, wobei höchstens 20 % direkt über verfügbare QFI-Lizenzen, die Anlageprogramme Shanghai-Hong Kong Stock Connect und Shenzhen-Hong Kong Stock Connect oder über eine andere verfügbare Methode investiert werden können.

## Kommentar:

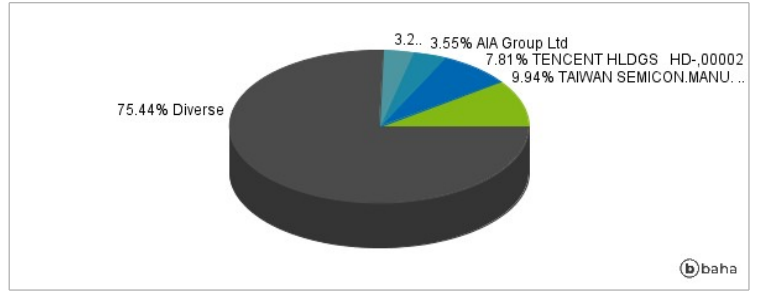
## Fondsspezifische Information

Im Rahmen der Anlagestrategie kann in wesentlichem Umfang in Derivate investiert werden. Aufgrund der Zusammensetzung des Fonds oder der verwendeten Managementtechniken weist der Fonds eine erhöhte Volatilität auf, d.h. die Anteilswerte sind auch innerhalb kurzer Zeiträume großen Schwankungen nach oben und nach unten ausgesetzt, wobei auch Kapitalverluste nicht ausgeschlossen werden können. Die Fondsbestimmungen des abrdrn SICAV I - Asia Pacific Sustainable Equity Fund, X Acc EUR Shares wurden durch die FMA bewilligt. Der abrdrn SICAV I - Asia Pacific Sustainable Equity Fund, X Acc EUR Shares kann mehr als 35 % des Fondsvermögens in Wertpapiere/Geldmarktinstrumente folgender Emittenten investieren: Member State, by its local authorities or agencies, by a State accepted by the Luxembourg supervisory authority (being at the date of this Prospectus OECD member states, Singapore and any member state of the G20) or by public international bodies of which one or more member states of the European Union are member.

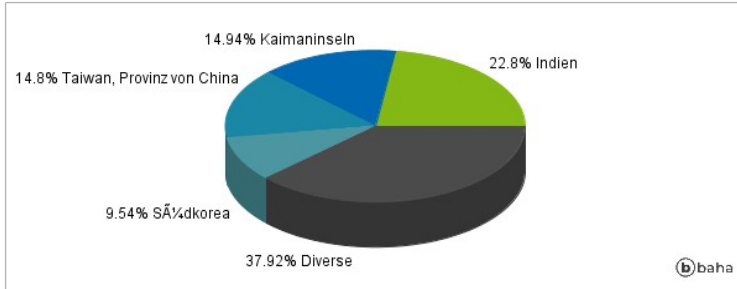
### Anlagearten



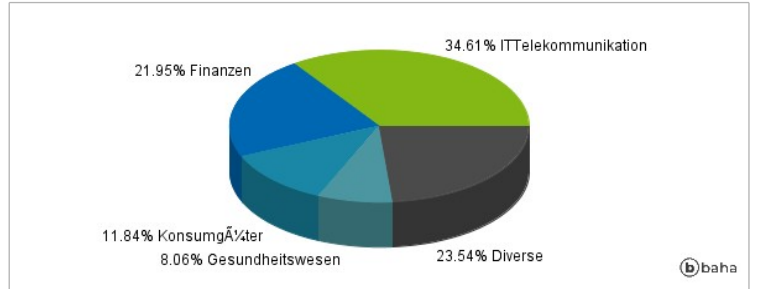
### Größte Positionen



### Länderverteilung



### Branchenverteilung



Historische Daten: 01/2025

Erstellt: 23.01.2025 01:04