

# DNB F.-Health Care Retail A EUR (LU1660425346)

KAG: FundPartner Sol.  
(EU)

ISIN: LU1660425346

Rücknahmepreis: 17,04 EUR

Stand: 18.12.2024

Auflagedatum	10.10.17
Ausgabeaufschlag	5,00%
Konditionsdetails auf <a href="http://www.bawag.at">www.bawag.at</a>	
Fondsvolumen	114.93 Mio.
Ertragstyp	thesaurierend
Letzte Ausschüttung	keine
Anlageregion	weltweit
Fondstyp	Gesundheit/Pharma
Fondsmanager	n.a



## Kapitalanlagegesellschaft

FundPartner Sol.(EU)

15A

avenue J. F. Kennedy 1855

Luxemburg

[www.group.pictet/de](http://www.group.pictet/de)

## Wertentwicklung\*

	1J	3J p.a.	5J p.a.
Performance vor AGA	+6,37%	+3,08%	+5,19%
Performance nach max. AGA	+1,31%	+1,42%	+4,17%

## Kennzahlen\*

	1J	3J	5J
Sharpe Ratio	0,34	0,02	0,15
Volatilität	+10,54%	+13,18%	+15,64%

\* Performanceergebnisse der Vergangenheit lassen keine Rückschlüsse auf die künftige Entwicklung zu.

## Fondsstrategie

Der Teilfonds strebt eine langfristige maximale Anlagerendite ohne übermäßige Risiken an. Der Teilfonds investiert hauptsächlich in Aktien von Unternehmen, die im Gesundheitssektor tätig sind oder damit verbunden sind. In geografischer Hinsicht ist der Teilfonds vollständig flexibel. Der Teilfonds kann zwischen 5 und 15 % seines Nettovermögens in Aktien investieren, die an der Hong Kong Stock Exchange oder an der Shanghai Stock Exchange notiert sind.

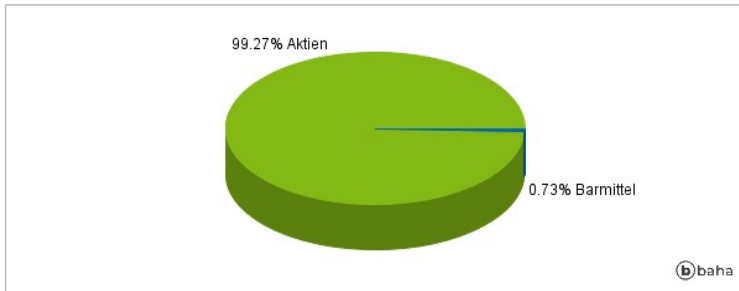
Der Teilfonds investiert mindestens 51 % seines Nettovermögens in Aktien. Der Teilfonds verfolgt eine aktiv verwaltete Strategie. Der Referenzindex ist der MSCI World Health Care Index. Er wird als Vergleichsindikator eines Teilfonds verwendet, um eine an die Wertentwicklung des Fonds gebundene Gebühr zu erheben.

## Kommentar:

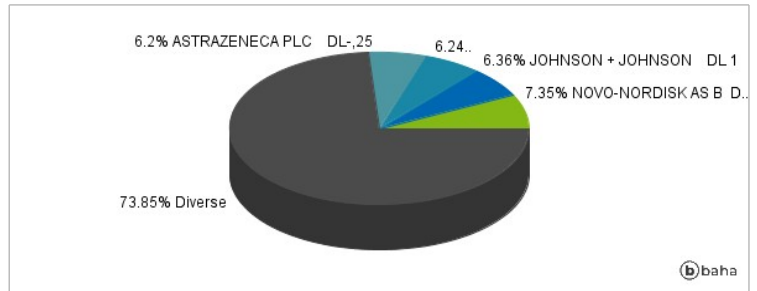
## Fondsspezifische Information

Im Rahmen der Anlagestrategie kann in wesentlichem Umfang in Derivate investiert werden. Die Fondsbestimmungen des DNB F.-Health Care Retail A EUR wurden durch die FMA bewilligt. Der DNB F.-Health Care Retail A EUR kann mehr als 35 % des Fondsvermögens in Wertpapiere/Geldmarktinstrumente folgender Emittenten investieren: member state of the European Union, by its local authorities, by any other member state of the OECD such as the U.S., by a member state of the Group of Twenty (G20), or by a public international body of which one or more member state(s) of the European Union are member (s).

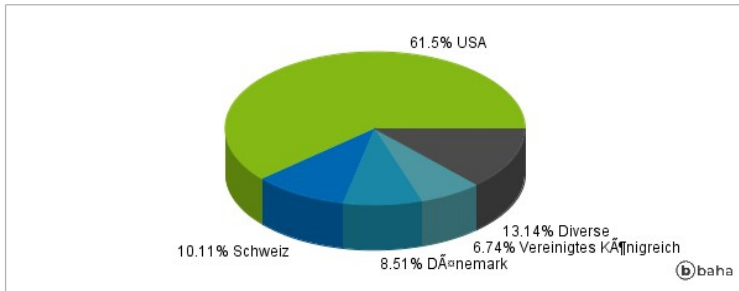
### Anlagearten



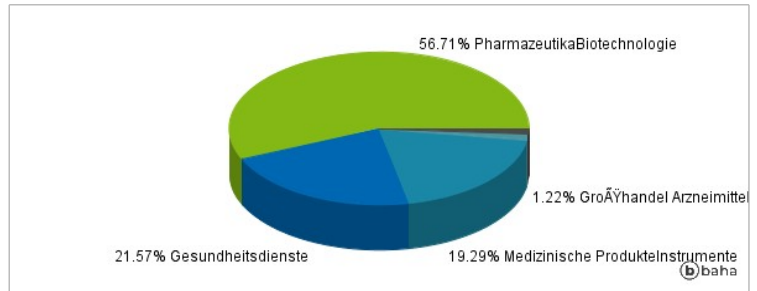
### Größte Positionen



### Länderverteilung



### Branchenverteilung



Historische Daten: 12/2024

Erstellt: 22.12.2024 15:01