

## LF - Green Dividend World - Anteilklasse R / DE000A2PMXF8 / A2PMXF / Universal-Investment

|                                       |               |                |                         |             |
|---------------------------------------|---------------|----------------|-------------------------|-------------|
| <b>Aktuell 13.05.2026<sup>1</sup></b> | <b>Region</b> | <b>Branche</b> | <b>Ausschüttungsart</b> | <b>Typ</b>  |
| 50,77 EUR                             | weltweit      | enmix          | ausschüttend            | Aktienfonds |



### Risikokennzahlen

|     |   |   |   |   |   |   |   |
|-----|---|---|---|---|---|---|---|
| SRI | 1 | 2 | 3 | 4 | 5 | 6 | 7 |
|-----|---|---|---|---|---|---|---|

### Jahresperformance

|      |         |
|------|---------|
| 2025 | -4,00%  |
| 2024 | +4,33%  |
| 2023 | +4,59%  |
| 2022 | -13,92% |
| 2021 | +23,07% |

Performanceergebnisse der Vergangenheit lassen keine Rückschlüsse auf die künftige Entwicklung zu.

| Stammdaten                 |                             | Konditionen                       |          | Sonstige Kennzahlen   |          |
|----------------------------|-----------------------------|-----------------------------------|----------|---|----------|
| Fondart                    | Einzelfond                  | Ausgabeaufschlag                  | 5,00%    | Mindestveranlagung  | EUR 0,00 |
| Kategorie                  | Aktien                      | Managementgebühr                  | 1,72%    | Sparplan  | Nein     |
| Fondsunterkategorie        | Branchenmix                 | Depotgebühr                       | 0,10%    | UCITS / OGAW  | Ja       |
| Ursprungsland              | Deutschland                 | Tilgungsgebühr                    | 0,00%    | Gewinnbeteiligung   | 15,00%   |
| Tranchenvolumen            | (13.05.2026) EUR 5,89 Mio.  | Sonstige lfd. Kosten (31.03.2026) | 1,83%    | Umschichtgebühr   | -        |
| Gesamt-Fondsvolumen        | (13.05.2026) EUR 17,21 Mio. | Transaktionskosten                | 0,54%    | Fondsgesellschaft   |          |
| Auflagedatum               | 02.12.2019                  | Ausschüttungen                    |          | Universal-Investment  |          |
| KESSt-Meldefonds           | Ja                          | 17.11.2025                        | 1.25 EUR | Theodor-Heuss-Allee 70, 60486, Frankfurt am Main  |          |
| Beginn des Geschäftsjahres | 01.10.                      | 24.07.2025                        | 0.57 EUR | Deutschland   |          |
| Nachhaltigkeitsfondsart    | Ethik/Ökologie              | 13.06.2025                        | 0.55 EUR | <a href="https://www.universal-investment.com">https://www.universal-investment.com</a> |          |
| Fondsmanager               | -                           | 13.12.2024                        | 0.95 EUR |   |          |
| Thema                      | Dividende                   | 13.06.2024                        | 0.90 EUR |   |          |

| Performance                    | 1M     | 6M     | YTD    | 1J     | 2J      | 3J      | 5J      | seit Beginn |
|--------------------------------|--------|--------|--------|--------|---------|---------|---------|-------------|
| Performance                    | -0,57% | +1,32% | -0,18% | +2,88% | -8,58%  | -1,89%  | +0,43%  | +23,07%     |
| Performance p.a.               | -      | -      | -      | +2,88% | -4,38%  | -0,63%  | +0,09%  | +3,27%      |
| Performance p.a. nach max. AGA | -      | -      | -      | -2,02% | -6,69%  | -2,24%  | -0,89%  | +2,49%      |
| Sharpe Ratio                   | -1,11  | 0,04   | -0,29  | 0,07   | -0,62   | -0,29   | -0,20   | 0,07        |
| Volatilität                    | 8,08%  | 9,02%  | 9,57%  | 9,08%  | 10,69%  | 9,91%   | 10,84%  | 13,54%      |
| Schlechtester Monat            | -      | -5,26% | -5,26% | -5,26% | -8,00%  | -8,00%  | -8,95%  | -11,73%     |
| Bester Monat                   | -      | +3,70% | +3,70% | +4,39% | +4,39%  | +4,39%  | +6,74%  | +10,58%     |
| Maximaler Verlust              | -2,21% | -6,97% | -6,97% | -6,97% | -21,28% | -21,28% | -21,64% | -30,72%     |

### Vertriebszulassung

Österreich, Deutschland;

1. Wichtiger Hinweis zum Aktualisierungsstand: Das angegebene Datum bezieht sich ausschließlich auf die Berechnung des NAV.

RISIKOHINWEISE: Die Informationen auf dieser Seite dienen ausschließlich zu Informationszwecken und sollten weder als Verkaufsangebot noch als Aufforderung zum Kauf des Wertpapiers oder einer Empfehlung zugunsten des Wertpapiers verstanden werden. Die baha GmbH und die BAWAG P.S.K. Bank für Arbeit und Wirtschaft und Österreichische Postsparkasse Aktiengesellschaft übernehmen trotz sorgfältigster Recherche keinerlei Haftung für die Richtigkeit der angegebenen Daten.  
Factsheet erstellt von: www.baha.com am 16.05.2026 18:12

## LF - Green Dividend World - Anteilklasse R / DE000A2PMXF8 / A2PMXF / Universal-Investment

### Investmentstrategie

Um dies zu erreichen, investiert der Fonds zu mindestens 80 % in nachhaltige Vermögensgegenstände. Zudem setzt sich der Fonds zu mindestens 51 % aus Aktien zusammen. Dieser Fonds investiert in fundamental ausgewählte, dividendenstarke Unternehmen weltweit und über alle Marktkapitalisierungen hinweg. Der Fonds kann Derivatgeschäfte tätigen, um Vermögenspositionen abzusichern oder um höhere Wertzuwächse zu erzielen. Der Fonds wird nicht mit Bezug auf eine Benchmark gemanagt.

### Fondsspezifische Informationen

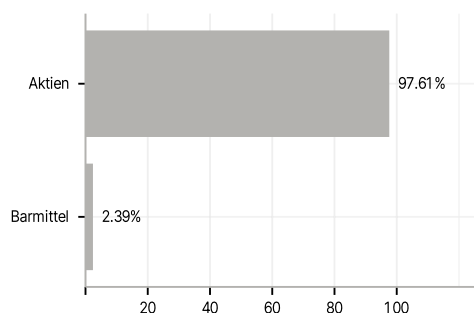
Im Rahmen der Anlagestrategie kann in wesentlichem Umfang in Derivate investiert werden.

### Investmentziel

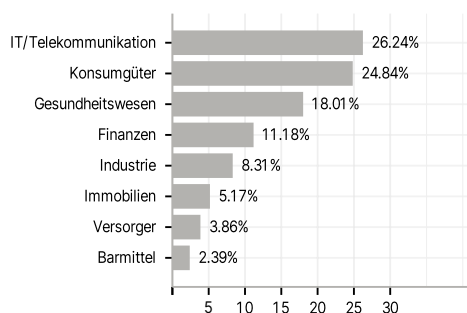
Der Fonds ist aktiv gemanagt. Der Fonds strebt als Anlageziel eine attraktive Gesamtrendite und eine überdurchschnittliche Dividendenrendite an.

### Veranlagungsstruktur

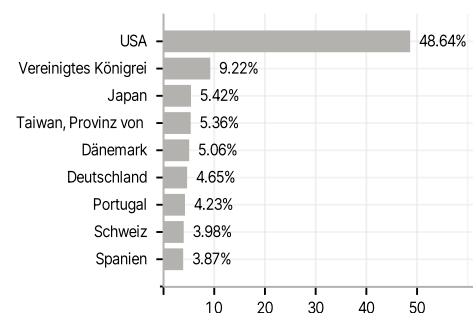
#### Anlagearten



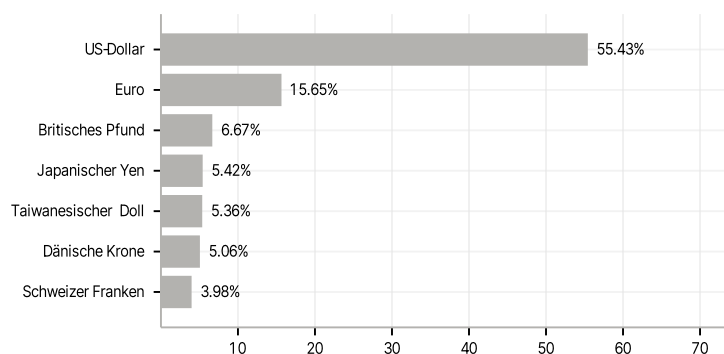
#### Branchen



#### Länder



#### Währungen



#### Größte Positionen

