

I-AM Crossover Bonds R2 VTA (AT0000A2C5C5)

KAG: LLB Invest KAG

ISIN: AT0000A2C5C5

Rücknahmepreis: 98,27 EUR

Stand: 15.11.2024

Auflagedatum	17.02.20
Ausgabeaufschlag	3,00%
Konditionsdetails auf www.bawag.at	
Fondsvolumen	13.17 Mio.
Ertragstyp	vollthesaurierend
Letzte Ausschüttung	keine
Anlageregion	weltweit
Fondstyp	Anleihen Unternehmen
Fondsmanager	n.a

Kapitalanlagegesellschaft

LLB Invest KAG
Heßgasse 1
1010 Wien
Österreich
https://www.llb.at



Wertentwicklung*

	IJ	3J p.a.	5J p.a.
Performance vor AGA	+7,41%	+0,62%	-
Performance nach max. AGA	+4,28%	-0,37%	-

Kennzahlen*

	IJ	3J	5J
Sharpe Ratio	4,15	-0,83	-
Volatilität	+1,06%	+2,91%	-

* Performanceergebnisse der Vergangenheit lassen keine Rückschlüsse auf die künftige Entwicklung zu.

Fondsstrategie

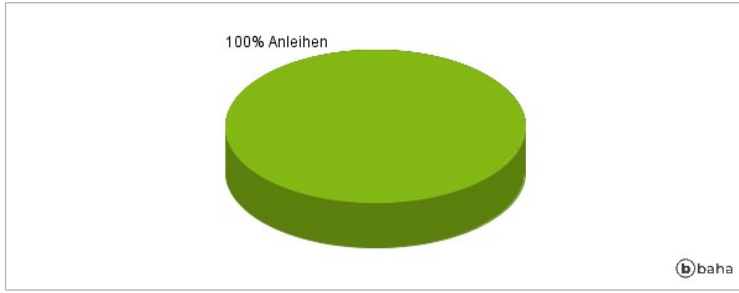
Der I-AM Crossover Bonds ("Investmentfonds", "Fonds") ist darauf ausgerichtet, hohe Ertragschancen unter Inkaufnahme entsprechender Risiken zu nützen. Der Fonds investiert gemäß einer aktiven Anlagestrategie und nimmt dabei keinen Bezug auf einen Index/Referenzwert. Der Investmentfonds kann bis zu 10% des Fondsvermögens in Aktien, bis zu 49% des Fondsvermögens in Geldmarktinstrumente, bis zu 49% des Fondsvermögens in Sichteinlagen (bzw. kündbare Einlagen) und/oder bis zu 10% des Fondsvermögens in andere Fonds investieren. In EUR notierende Unternehmensanleihen mit einem Rating (einer anerkannten Ratingagentur) zwischen (inklusive) BBB und BB werden mindestens zu 51% des Fondsvermögens investiert. Derivative Instrumente dürfen als Teil der Anlagestrategie und zur Absicherung eingesetzt werden.

Kommentar:

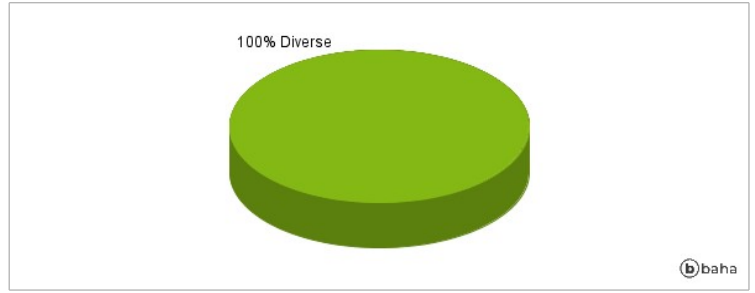
Fondsspezifische Information

Im Rahmen der Anlagestrategie kann überwiegend in Einlagen investiert werden. Im Rahmen der Anlagestrategie kann in wesentlichem Umfang in Derivate investiert werden. Die Fondsbestimmungen des I-AM Crossover Bonds R2 VTA wurden durch die FMA bewilligt. Der I-AM Crossover Bonds R2 VTA kann mehr als 35 % des Fondsvermögens in Wertpapiere/Geldmarktinstrumente folgender Emittenten investieren: von allen EU-Ländern (Belgien, Bulgarien, Dänemark, Deutschland, Estland, Finnland, Frankreich, Griechenland, Italien, Irland, Kroatien, Lettland, Litauen, Luxemburg, Malta, Niederlande, Österreich, Polen, Portugal, Rumänien, Schweden, Slowenien, Slowakei, Spanien, Tschechien, Ungarn, Zypern), von allen Bundesländer Österreichs (Wien, Niederösterreich, Oberösterreich, Salzburg, Steiermark, Kärnten, Tirol, Vorarlberg, Burgenland), von allen Bundesländer Deutschlands (Baden-Württemberg, Bayern, Berlin, Brandenburg, Bremen, Hamburg, Hessen, Mecklenburg-Vorpommern, Niedersachsen, Nordrhein-Westfalen, Rheinland-Pfalz, Saarland, Sachsen, Sachsen-Anhalt, Schleswig-Holstein, Thüringen), von folgenden Drittländern: Großbritannien, Norwegen, Schweiz, USA, Kanada, Australien, Neuseeland, Japan, Hongkong, Chile, Brasilien, Indien, Island, Israel, Mexiko, Russland, Südafrika, Südkorea, Türkei und Singapur begeben oder garantiert werden..

Anlagearten



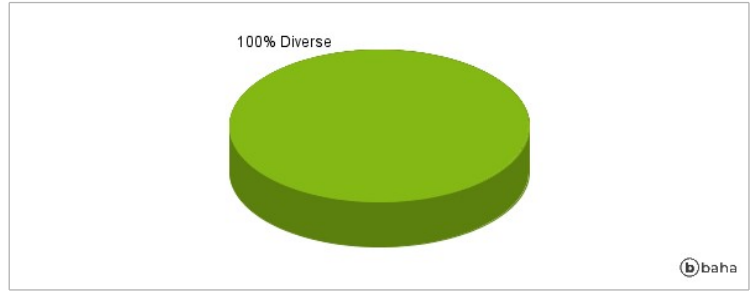
Größte Positionen



Länderverteilung



Branchenverteilung



Historische Daten: 11/2024

Erstellt: 16.11.2024 17:35