

MFC Opportunities One A EUR (DE000A2PS2V6)

KAG: Universal-Investment ISIN: DE000A2PS2V6 Rücknahmepreis: 89,55 EUR Stand: 18.09.2024

Auflagedatum	24.01.20
Ausgabeaufschlag	6,00%
Konditionsdetails auf www.bawag.at	
Fondsvolumen	13.89 Mio.
Ertragstyp	ausschüttend
Letzte Ausschüttung	keine
Anlageregion	Europa
Fondstyp	Mischfonds/aktienorientiert
Fondsmanager	n.a.



Kapitalanlagegesellschaft	
Universal-Investment	
Theodor-Heuss-Allee 70	
60486 Frankfurt am Main	
Deutschland	
https://www.universal-investment.com	

Wertentwicklung*		1J	3J p.a.	5J p.a.
Performance	vor AGA	-1,60%	-7,83%	-
Performance	nach max. AGA	-7,17%	-9,60%	-

Kennzahlen*		1J	3J	5J
Sharpe Ratio		-0,34	-0,63	-
Volatilität		+15,18%	+17,92%	-

* Performanceergebnisse der Vergangenheit lassen keine Rückschlüsse auf die künftige Entwicklung zu.

Fondsstrategie

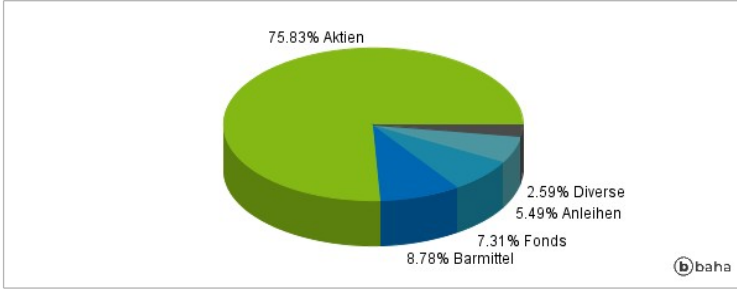
Der Fonds strebt als Anlageziel einen möglichst hohen Wertzuwachs an. Um dies zu erreichen, setzt sich der Fonds zu mindestens 51 % aus Wertpapieren von Ausstellern mit Sitz in Europa zusammen. Die Strategie des Fonds zielt darauf ab, hohe Renditen aus dem Handel europäischer Wertpapiere (Schwerpunkt Aktien) zu erzielen. Dafür soll sich der Fonds einer drei Säulen-Strategie bedienen: Value Investments, Sondersituationen und Trading-Fast-Markets. Bei Value Investments wird in aussichtsreiche, unterbewertete Titel, vornehmlich aus dem Mid- und Small-Cap-Bereich investiert. Dabei soll ein besonderes Augenmerk auf eine solide Bilanzstruktur gelegt werden. Bei Sondersituationen wird in Titel mit Kapitalmaßnahmen, Übernahmen, Gewinn- und Beherrschungsverträge sowie Squeeze-Outs investiert. In der Strategie Trading-Fast-Markets sollen kurzfristige Marktverwerfungen ausgenutzt werden.

Kommentar:

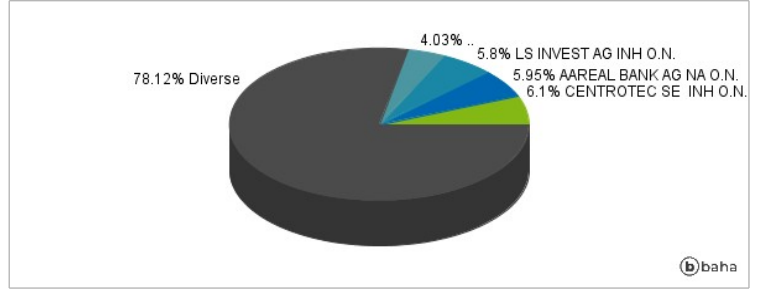
Fondsspezifische Information

Im Rahmen der Anlagestrategie kann in wesentlichem Umfang in Derivate investiert werden. Die Fondsbestimmungen des MFC Opportunities One A EUR wurden durch die FMA bewilligt. Der MFC Opportunities One A EUR kann mehr als 35 % des Fondsvermögens in Wertpapiere/Geldmarktinstrumente folgender Emittenten investieren: der Bund, die Bundesländer, Mitgliedstaaten der EU oder deren Gebietskörperschaften, Drittstaaten sowie supranationale öffentliche Einrichtungen denen mindestens ein EU-Mitgliedstaat angehört, Bundesrepublik Deutschland, Baden-Württemberg, Bayern, Berlin, Brandenburg, Bremen, Hamburg, Hessen, Mecklenburg-Vorpommern, Niedersachsen, Nordrhein-Westfalen, Rheinland-Pfalz, Saarland, Sachsen, Sachsen-Anhalt, Schleswig-Holstein, Thüringen, Belgien, Bulgarien, Dänemark, Estland, Finnland, Frankreich, Griechenland, Vereinigtes Königreich Großbritannien und Nordirland (solange das Vereinigte Königreich EU-Mitgliedstaat ist), Republik Irland, Italien, Kroatien, Lettland, Litauen, Malta, Polen, Luxemburg, Niederlande, Österreich, Portugal, Schweden, Slowakei, Slowenien, Spanien, Tschechische Republik, Ungarn, Republik Zypern, Rumänien, Island, Liechtenstein, Norwegen, Australien, Japan, Kanada, Südkorea, Mexiko, Neuseeland, Schweiz, Türkei, Vereinigte Staaten von Amerika, Chile, Israel, EURATOM..

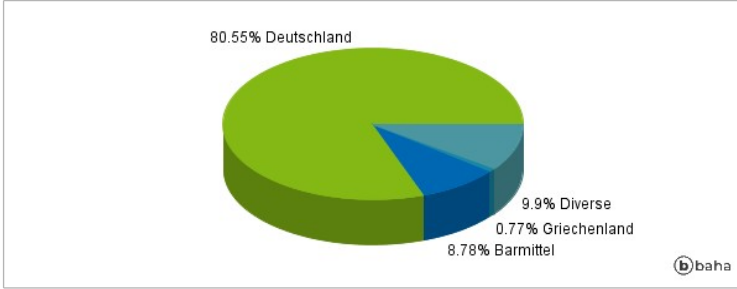
Anlagearten



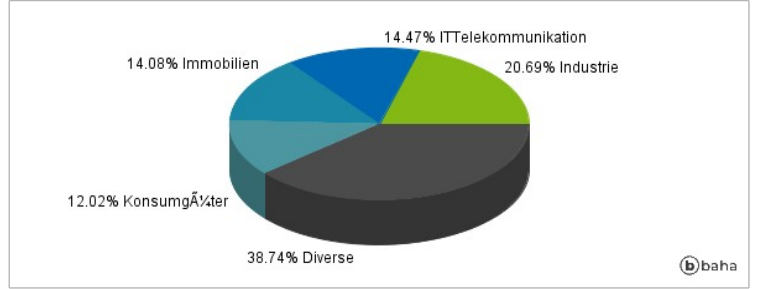
Größte Positionen



Länderverteilung



Branchenverteilung



Historische Daten: 09/2024

Erstellt: 19.09.2024 18:43