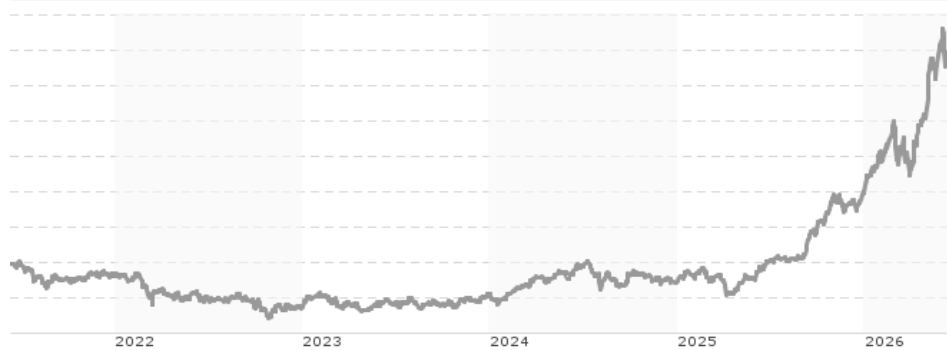


Nomura Emerging Markets Fund I GBP A(Dist.) / LU1986413836 / A2PKG7 / Fundsight S.A.

Aktuell 10.06.2026 ¹	Region	Branche	Ausschüttungsart	Typ
28,68 GBP	Emerging Markets	enmix	ausschüttend	Aktienfonds



Risikokennzahlen	
SRI	1 2 3 4 5 6 7
Jahresperformance	
2025	+57,58%
2024	+7,03%
2023	+10,97%
2022	-20,31%
2021	-1,32%

Performanceergebnisse der Vergangenheit lassen keine Rückschlüsse auf die künftige Entwicklung zu.

Stammdaten		Konditionen		Sonstige Kennzahlen	
Fondart	Einzelfond	Ausgabeaufschlag	0,00%	Mindestveranlagung	EUR 1.000.000,00
Kategorie	Aktien	Managementgebühr	0,85%	Sparplan	Nein
Fondsunterkategorie	Branchenmix	Depotgebühr	-	UCITS / OGAW	Ja
Ursprungsland	Luxemburg	Tilgungsgebühr	0,00%	Gewinnbeteiligung	0,00%
Tranchenvolumen	(09.06.2026) USD 12132,870	Sonstige lfd. Kosten (30.01.2026)	1,02%	Umschichtgebühr	-
Gesamt-Fondsvolumen	(09.06.2026) USD 1,29 Mrd.	Transaktionskosten	0,10%	Fondsgesellschaft	
Auflagedatum	31.01.2020	Ausschüttungen		Fundsight S.A.	
KESSt-Meldefonds	Ja	19.08.2024	0.19 GBP	106, Route d'Arlon, 8210, Mamer	
Beginn des Geschäftsjahres	01.04.	17.08.2023	0.17 GBP	Luxemburg	
Nachhaltigkeitsfondsart	-	17.08.2022	0.09 GBP	https://www.fundsight.com/	
Fondsmanager	Liu-Er Chen	17.08.2021	0.08 GBP		
Thema	-				

Performance	1M	6M	YTD	1J	2J	3J	5J	seit Beginn
Performance	-1,19%	+56,97%	+52,33%	+120,56%	+126,76%	+169,65%	+114,98%	+179,03%
Performance p.a.	-	-	-	+120,56%	+50,67%	+39,23%	+16,53%	+17,53%
Performance p.a. nach max. AGA	-	-	-	+120,56%	+50,59%	+39,19%	+16,54%	+17,51%
Sharpe Ratio	-0,43	4,31	4,49	4,41	2,08	1,76	0,70	0,73
Volatilität	36,94%	33,55%	35,04%	26,83%	23,21%	20,97%	20,13%	20,76%
Schlechtester Monat	-	-16,11%	-16,11%	-16,11%	-16,11%	-16,11%	-16,11%	-16,11%
Bester Monat	-	+22,93%	+22,93%	+22,93%	+22,93%	+22,93%	+22,93%	+22,93%
Maximaler Verlust	-9,36%	-17,20%	-17,20%	-17,20%	-18,87%	-18,87%	-31,97%	-36,59%

Vertriebszulassung
 Österreich, Deutschland, Schweiz;

1. Wichtiger Hinweis zum Aktualisierungsstand: Das angegebene Datum bezieht sich ausschließlich auf die Berechnung des NAV.

RISIKOHINWEISE: Die Informationen auf dieser Seite dienen ausschließlich zu Informationszwecken und sollten weder als Verkaufsangebot noch als Aufforderung zum Kauf des Wertpapiers oder einer Empfehlung zugunsten des Wertpapiers verstanden werden. Die baha GmbH und die BAWAG P.S.K. Bank für Arbeit und Wirtschaft und Österreichische Postsparkasse Aktiengesellschaft übernehmen trotz sorgfältigster Recherche keinerlei Haftung für die Richtigkeit der angegebenen Daten.
 Factsheet erstellt von: www.baha.com am 11.06.2026 13:35

Nomura Emerging Markets Fund I GBP A(Dist.) / LU1986413836 / A2PKG7 / Fundsight S.A.

Investmentstrategie

Unter normalen Bedingungen investiert der Teilfonds hauptsächlich in eine sorgfältig ausgewählte und vielfältige Palette übertragbarer Wertpapiere von Emittenten in Schwellenländern. Mindestens 80 % des Nettovermögens des Teilfonds werden in Anlagen von Emittenten aus Schwellenländern investiert. Der Teilfonds investiert in erster Linie in eine breite Palette von Beteiligungspapieren (Aktien und andere ähnliche Instrumente) von Unternehmen mit Sitz in Schwellenländern. Der Teilfonds kann in Unternehmen jeder Größe investieren und mehr als 25 % seines Nettovermögens in Wertpapiere von Emittenten im selben Land investieren. Der Teilfonds kann für ein effizientes Portfoliomanagement in derivative Finanzinstrumente investieren. Der Teilfonds kann aufgrund seiner Verwendung von derivativen Finanzinstrumenten mit zu bis zu 30 % seines Nettoinventarwerts fremdfinanziert werden.

Fondsspezifische Informationen

Im Rahmen der Anlagestrategie kann in wesentlichem Umfang in Derivate investiert werden. Die Fondsbestimmungen des Nomura Emerging Markets Fund I GBP A(Dist.) wurden durch die FMA bewilligt. Der Nomura Emerging Markets Fund I GBP A(Dist.) kann mehr als 35 % des Fondsvermögens in Wertpapiere/ Geldmarktinstrumente folgender Emittenten investieren: EU Member State, by its local authorities or by states including but not limited to another member state of the OECD, Singapore or any member state of the G20 or by public international bodies of which one or more EU Member States are members.

Investmentziel

Anlegern einen langfristigen Kapitalzuwachs zu bieten, indem sie in Wertpapiere in Schwellenländern investieren.

Veranlagungsstruktur

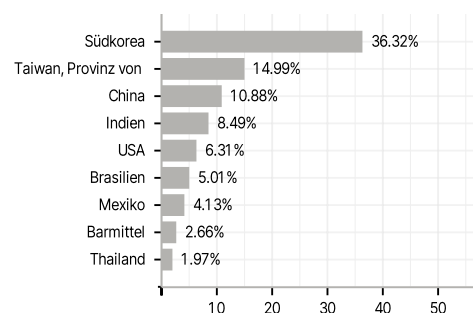
Anlagearten



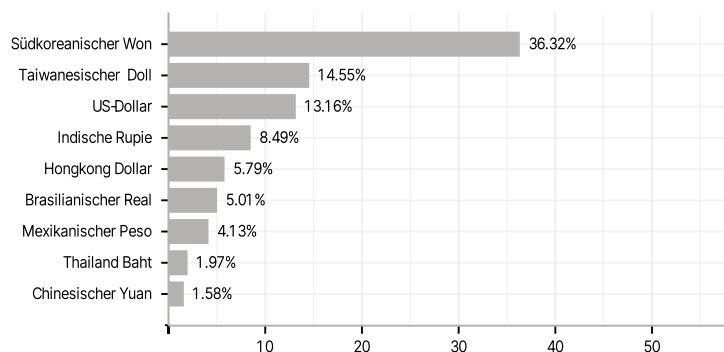
Branchen



Länder



Währungen



Größte Positionen

