

**SB Aktien Europa A / AT0000A2C2D0 / A2PWZK / Schoellerbank Invest**

<b>Aktuell 05.06.2026<sup>1</sup></b>	<b>Region</b>	<b>Branche</b>	<b>Ausschüttungsart</b>	<b>Typ</b>
18,13 EUR	Europa	enmix	ausschüttend	Aktienfonds



<b>Risikokennzahlen</b>	
SRI	1 2 3 <b>4</b> 5 6 7
<b>Jahresperformance</b>	
2025	+4,14%
2024	+10,98%
2023	+15,51%
2022	-12,47%
2021	+23,01%

Performanceergebnisse der Vergangenheit lassen keine Rückschlüsse auf die künftige Entwicklung zu.

<b>Stammdaten</b>		<b>Konditionen</b>		<b>Sonstige Kennzahlen</b>	
Fondart	Einzelfond	Ausgabeaufschlag	5,00%	Mindestveranlagung	EUR 3.000.000,00
Kategorie	Aktien	Managementgebühr	-	Sparplan	Nein
Fondsunterkategorie	Branchenmix	Depotgebühr	0,50%	UCITS / OGAW	Ja
Ursprungsland	Österreich	Tilgungsgebühr	0,00%	Gewinnbeteiligung	0,00%
Tranchenvolumen	(13.05.2025) EUR 5538,710	Sonstige lfd. Kosten (20.01.2026)	0,78%	Umschichtgebühr	-
Gesamt-Fondsvolumen	(05.06.2026) EUR 106,98 Mio.	Transaktionskosten	0,20%	<b>Fondsgesellschaft</b>	
Auflagedatum	03.02.2020	<b>Ausschüttungen</b>		Schoellerbank Invest	
KESSt-Meldefonds	Ja	01.09.2025	0.70 EUR	Sterneckstraße 5, 5020, Salzburg	
Beginn des Geschäftsjahres	01.07.	02.09.2024	0.70 EUR	Österreich	
Nachhaltigkeitsfondsart	-	https://www.schoellerbank.at			
Fondsmanager	-				
Thema	-				

Performance	1M	6M	YTD	1J	2J	3J	5J	seit Beginn
Performance	+4,98%	+6,65%	+3,72%	+4,49%	+11,50%	+22,34%	+31,79%	+45,45%
Performance p.a.	-	-	-	+4,49%	+5,60%	+6,95%	+5,68%	+6,09%
Performance p.a. nach max. AGA	-	-	-	-0,48%	+3,05%	+5,23%	+4,65%	+5,27%
Sharpe Ratio	4,38	0,73	0,40	0,16	0,24	0,37	0,24	0,23
Volatilität	17,12%	15,81%	16,87%	13,68%	13,97%	12,71%	13,93%	16,49%
Schlechtester Monat	-	-10,40%	-10,40%	-10,40%	-10,40%	-10,40%	-10,40%	-15,03%
Bester Monat	-	+6,14%	+6,14%	+6,14%	+6,14%	+7,22%	+7,93%	+13,97%
Maximaler Verlust	-2,07%	-11,53%	-11,53%	-11,53%	-15,89%	-15,89%	-22,32%	-33,12%

**Vertriebszulassung**  
 Österreich, Deutschland;

1. Wichtiger Hinweis zum Aktualisierungsstand: Das angegebene Datum bezieht sich ausschließlich auf die Berechnung des NAV.

RISIKOHINWEISE: Die Informationen auf dieser Seite dienen ausschließlich zu Informationszwecken und sollten weder als Verkaufsangebot noch als Aufforderung zum Kauf des Wertpapiers oder einer Empfehlung zugunsten des Wertpapiers verstanden werden. Die baha GmbH und die BAWAG P.S.K. Bank für Arbeit und Wirtschaft und Österreichische Postsparkasse Aktiengesellschaft übernehmen trotz sorgfältigster Recherche keinerlei Haftung für die Richtigkeit der angegebenen Daten.  
 Factsheet erstellt von: www.baha.com am 06.06.2026 15:24

**Investmentstrategie**

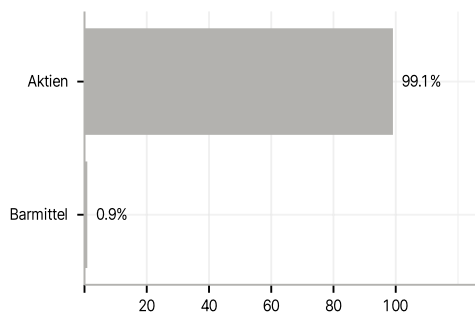
Er wird dazu im Rahmen seiner Anlagepolitik die nach dem Investmentfondsgesetz und den Fondsbestimmungen zugelassenen Vermögensgegenständen (Wertpapiere, Geldmarktinstrumente, Sichteinlagen, Fondsanteile und Finanzinstrumente) erwerben und veräußern. Für den Investmentfonds werden überwiegend (d.h. mindestens 51 v.H. des Fondsvermögens in Form von direkt erworbenen Einzeltiteln, sohin nicht indirekt oder direkt über Investmentfonds oder über Derivate) Aktien und Aktien gleichwertige Wertpapiere mit Europa-Schwerpunkt, die nach den Kriterien des Schoellerbank AktienRating ausgewählt werden, erworben. Anteile an Investmentfonds, die ihrerseits überwiegend in Aktien und Aktien gleichwertige Wertpapiere investieren und nach den Kriterien des Schoellerbank FondsRating ausgewählt werden, dürfen ebenfalls erworben werden.

**Investmentziel**

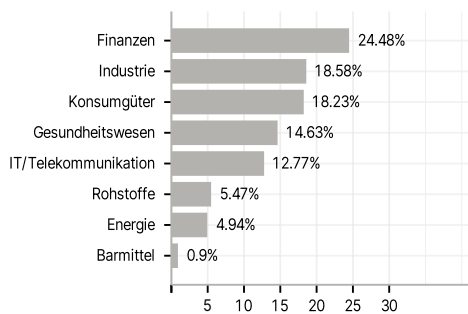
Ziel dieses Aktienfonds ist es, attraktive, langfristige Erträge anzustreben.

**Veranlagungsstruktur**

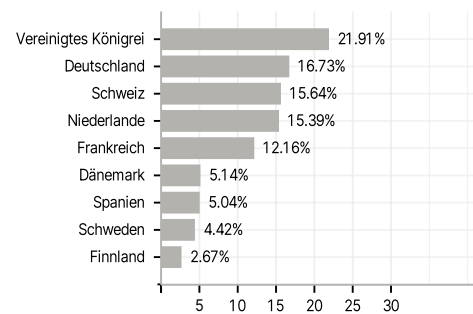
**Anlagearten**



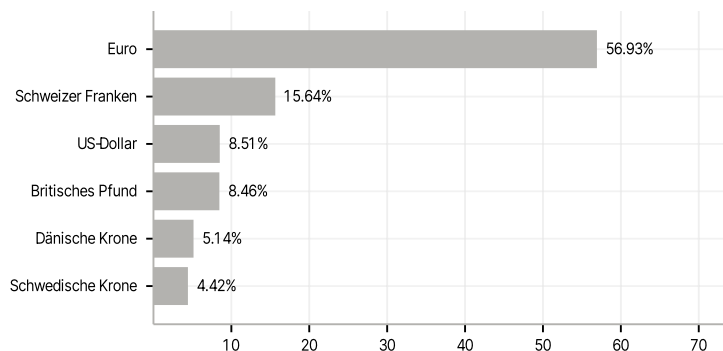
**Branchen**



**Länder**



**Währungen**



**Größte Positionen**

