

AMUNDI FUNDS EMERGING MARKETS LOCAL CURRENCY BOND - A2 EUR AD / LU2070309708 / A2PUU1 / Amundi Luxemb...

Aktuell 01.04.2026¹	Region	Branche	Ausschüttungsart	Typ
37,02 EUR	Emerging Markets	Anleihen Gemischt	ausschüttend	Rentenfonds



Risikokennzahlen	
SRI	1 2 3 4 5 6 7
Jahresperformance	
2025	+3,51%
2024	+3,59%
2023	+8,38%
2022	-6,87%
2021	-2,54%

Performanceergebnisse der Vergangenheit lassen keine Rückschlüsse auf die künftige Entwicklung zu.

Stammdaten		Konditionen		Sonstige Kennzahlen	
Fondart	Einzelfond	Ausgabeaufschlag	4,50%	Mindestveranlagung	EUR 1.500,00
Kategorie	Anleihen	Managementgebühr	1,45%	Sparplan	Nein
Fondsunterkategorie	Anleihen Gemischt	Depotgebühr	-	UCITS / OGAW	Ja
Ursprungsland	Luxemburg	Tilgungsgebühr	0,00%	Gewinnbeteiligung	0,00%
Tranchenvolumen	(01.04.2026) EUR 340887,130	Sonstige lfd. Kosten (11.03.2026)	1,87%	Umschichtgebühr	1,00%
Gesamt-Fondsvolumen	(01.04.2026) EUR 909,75 Mio.	Transaktionskosten	0,08%	Fondsgesellschaft	
Auflegedatum	19.11.2019	Ausschüttungen		Amundi Luxembourg	
KESSt-Meldefonds	Ja	09.09.2025	2.70 EUR	5 allée Scheffer, L-2520, Luxembourg	
Beginn des Geschäftsjahres	01.07.	10.09.2024	2.47 EUR	Luxemburg	
Nachhaltigkeitsfondsart	-	20.09.2023	2.12 EUR	https://www.amundi.lu	
Fondsmanager	-	20.09.2022	2.14 EUR		
Thema	-	14.09.2021	1.78 EUR		

Performance	1M	6M	YTD	1J	2J	3J	5J	seit Beginn
Performance	-3,11%	+2,32%	-0,35%	+3,07%	+6,98%	+12,42%	+7,77%	+0,51%
Performance p.a.	-	-	-	+3,07%	+3,44%	+3,98%	+1,51%	+0,08%
Performance p.a. nach max. AGA	-	-	-	-1,37%	+1,18%	+2,46%	+0,62%	-0,61%
Sharpe Ratio	-4,15	0,53	-0,57	0,19	0,24	0,34	-0,09	-0,28
Volatilität	8,19%	4,96%	6,10%	5,31%	5,58%	5,54%	6,13%	7,15%
Schlechtester Monat	-	-3,76%	-3,76%	-3,76%	-3,76%	-3,76%	-5,08%	-12,45%
Bester Monat	-	+2,13%	+1,89%	+2,13%	+2,36%	+2,51%	+3,99%	+4,14%
Maximaler Verlust	-3,61%	-3,91%	-3,91%	-5,31%	-7,91%	-7,91%	-10,54%	-19,65%

Vertriebszulassung

Österreich, Deutschland, Schweiz, Luxemburg;

1. Wichtiger Hinweis zum Aktualisierungsstand: Das angegebene Datum bezieht sich ausschließlich auf die Berechnung des NAV.

RISIKOHINWEISE: Die Informationen auf dieser Seite dienen ausschließlich zu Informationszwecken und sollten weder als Verkaufsangebot noch als Aufforderung zum Kauf des Wertpapiers oder einer Empfehlung zugunsten des Wertpapiers verstanden werden. Die baha GmbH und die BAWAG P.S.K. Bank für Arbeit und Wirtschaft und Österreichische Postsparkasse Aktiengesellschaft übernehmen trotz sorgfältigster Recherche keinerlei Haftung für die Richtigkeit der angegebenen Daten.
Factsheet erstellt von: www.baha.com am 03.04.2026 00:14

Investmentstrategie

Der Teilfonds wird aktiv verwaltet. Er investiert hauptsächlich in Unternehmens- und Staatsanleihen, die auf Währungen von Schwellenländern lauten. Diese Anlagen können ein Rating unterhalb des Investment-Grade-Status aufweisen. Der Teilfonds kann das Währungsrisiko auf Portfolioebene nach Ermessen des Anlageverwalters absichern oder nicht. Der Teilfonds setzt Derivate ein, um verschiedene Risiken zu reduzieren (Hedging), das Portfolio effizienter zu verwalten und Engagements (long oder short) in verschiedenen Vermögenswerten, Märkten oder anderen Anlagemöglichkeiten wie Schuldtiteln, Zinssätzen und Devisen einzugehen.

Fondsspezifische Informationen

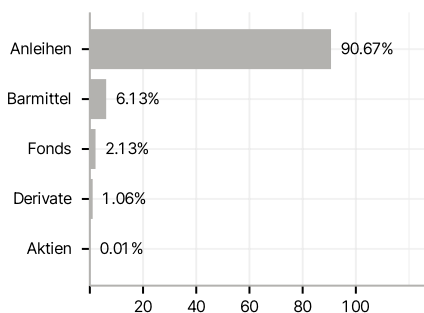
Im Rahmen der Anlagestrategie kann in wesentlichem Umfang in Derivate investiert werden.

Investmentziel

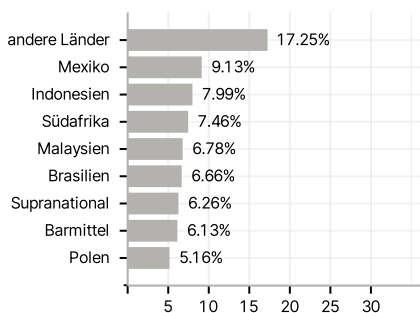
Strebt eine Wertsteigerung Ihrer Anlage (durch Erträge und Kapitalwachstum) über die empfohlene Haltedauer, eine Outperformance gegenüber der Benchmark und gleichzeitig einen höheren ESG-Score als den seines Anlageuniversums an.

Veranlagungsstruktur

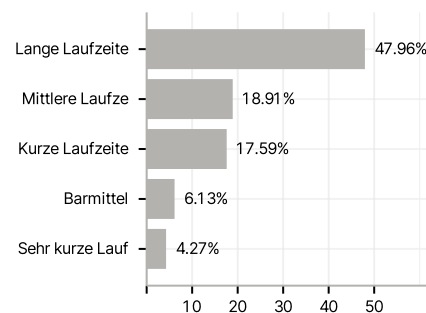
Anlagearten



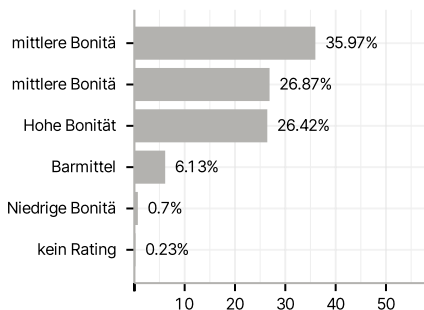
Länder



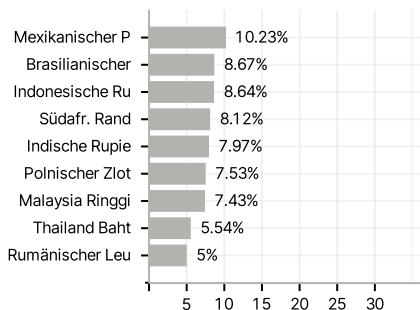
Laufzeiten



Rating



Währungen



Größte Positionen

