

T.Rowe P.F.S.Euro.Sm.Co.Eq.F.Q(EUR) (LU1001671582)

KAG: T.Rowe Price M. (LU)

ISIN: LU1001671582

Rücknahmepreis: 20,46 EUR

Stand: 19.12.2024

Auflagedatum	30.01.17
Ausgabeaufschlag	-
Konditionsdetails auf www.bawag.at	
Fondsvolumen	47.30 Mio.
Ertragstyp	thesaurierend
Letzte Ausschüttung	keine
Anlageregion	Europa
Fondstyp	Branchenmix
Fondsmanager	Ben Griffiths

Kapitalanlagegesellschaft

T.Rowe Price M. (LU)
100 East Pratt Street
MD 21202 Baltimore
USA
https://www.troweprice.com



Wertentwicklung*

	IJ	3J p.a.	5J p.a.
Performance vor AGA	+2,70%	-7,89%	-
Performance nach max. AGA	+2,70%	-7,89%	-

Kennzahlen*

	IJ	3J	5J
Sharpe Ratio	-0,01	-0,57	-
Volatilität	+12,99%	+18,79%	-

* Performanceergebnisse der Vergangenheit lassen keine Rückschlüsse auf die künftige Entwicklung zu.

Fondsstrategie

Langfristige Steigerung des Wertes seiner Anteile durch die Wertsteigerung seiner Anlagen.

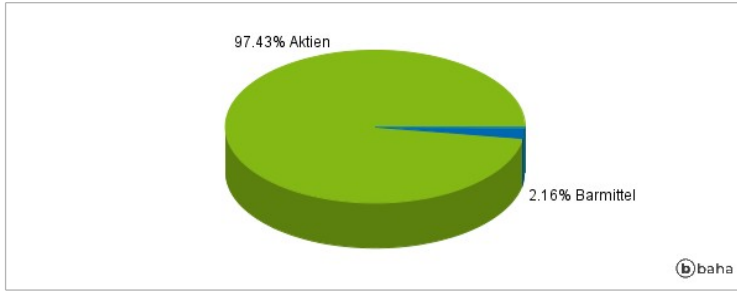
Der Fonds wird aktiv verwaltet und investiert hauptsächlich in ein diversifiziertes Portfolio aus Aktien kleinerer börsennotierter europäischer Unternehmen. Wenngleich der Fonds keine nachhaltigen Investitionen anstrebt, wird die Förderung ökologischer und sozialer Merkmale ("E & S") durch die Verpflichtung des Fonds erreicht, mindestens 10 % des Portfoliowertes in nachhaltigen Investitionen anzulegen.

Kommentar:

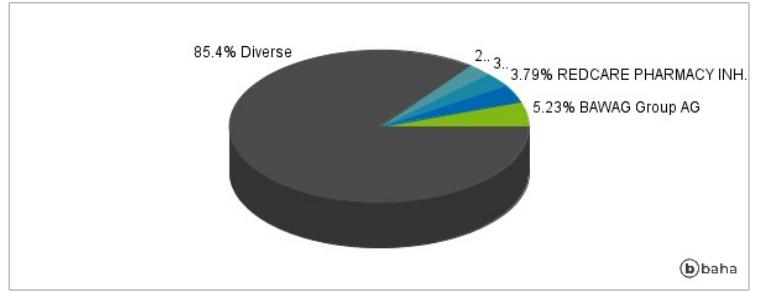
Fondsspezifische Information

Im Rahmen der Anlagestrategie kann in wesentlichem Umfang in Derivate investiert werden. Aufgrund der Zusammensetzung des Fonds oder der verwendeten Managementtechniken weist der Fonds eine erhöhte Volatilität auf, d.h. die Anteilswerte sind auch innerhalb kurzer Zeiträume großen Schwankungen nach oben und nach unten ausgesetzt, wobei auch Kapitalverluste nicht ausgeschlossen werden können. Die Fondsbestimmungen des T.Rowe P.F.S.Euro.Sm.Co.Eq.F.Q(EUR) wurden durch die FMA bewilligt. Der T.Rowe P.F.S.Euro.Sm.Co.Eq.F.Q(EUR) kann mehr als 35 % des Fondsvermögens in Wertpapiere/Geldmarktinstrumente folgender Emittenten investieren: einem Mitgliedsstaat der EU, einer lokalen öffentlichen Behörde innerhalb der EU, einer internationalen Einrichtung, der mindestens ein Mitgliedsstaat der EU angehört, oder einer Nation außerhalb der EU begeben oder garantiert werden..

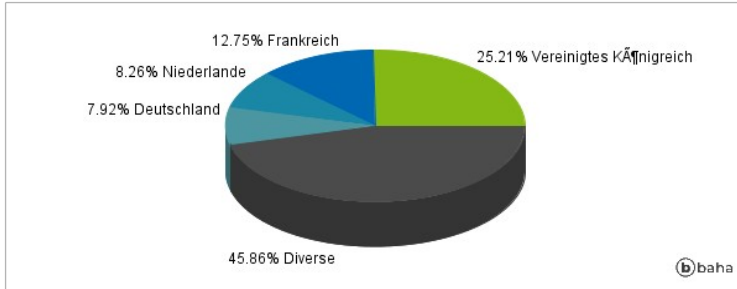
Anlagearten



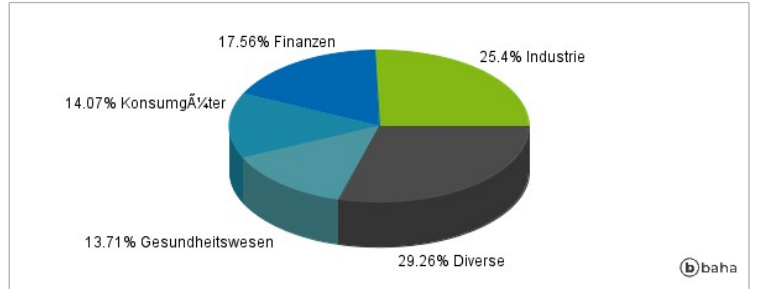
Größte Positionen



Länderverteilung



Branchenverteilung



Historische Daten: 12/2024

Erstellt: 22.12.2024 23:14