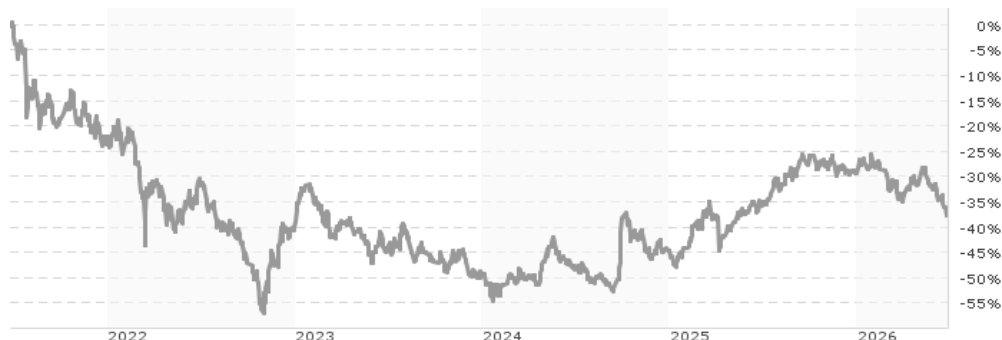


UBS (Lux) Equity SICAV - All China (USD), Anteilsklasse Q-acc, USD / LU1807302739 / A2JH1E / UBS AM S.A. (EU)

Aktuell 24.06.2026¹	Region	Branche	Ausschüttungsart	Typ
86,49 USD	China	enmix	thesaurierend	Aktienfonds


Risikokennzahlen

SRI	1	2	3	4	5	6	7
-----	---	---	---	---	----------	---	---

Jahresperformance

2025	+27,45%
2024	+7,79%
2023	-14,28%
2022	-23,19%
2021	-24,75%

Performanceergebnisse der Vergangenheit lassen keine Rückschlüsse auf die künftige Entwicklung zu.

Stammdaten		Konditionen		Sonstige Kennzahlen	
Fondart	Einzelfond	Ausgabeaufschlag	5,00%	Mindestveranlagung	EUR 1.500,00
Kategorie	Aktien	Managementgebühr	0,96%	Sparplan	Nein
Fondsunterkategorie	Branchenmix	Depotgebühr	-	UCITS / OGAW	Ja
Ursprungsland	Luxemburg	Tilgungsgebühr	0,00%	Gewinnbeteiligung	0,00%
Tranchenvolumen	(24.06.2026) USD 138,41 Mio.	Sonstige lfd. Kosten (11.06.2026)	1,30%	Umschichtgebühr	-
Gesamt-Fondsvolumen	(24.06.2026) USD 1,03 Mrd.	Transaktionskosten	0,31%	Fondsgesellschaft	
Auflegedatum	11.06.2018	UBS AM S.A. (EU)			
KESSt-Meldefonds	Ja	33A avenue J.F. Kennedy, 1855, Luxembourg			
Beginn des Geschäftsjahres	01.06.	Luxemburg			
Nachhaltigkeitsfondsart	-	https://www.ubs.com			
Fondsmanager	Bin Shi Morris Wu				
	Bin Shi, Morris Wu, Denise Cheung				
Thema	-				

Performance	1M	6M	YTD	1J	2J	3J	5J	seit Beginn
Performance	-8,33%	-12,47%	-11,76%	-3,16%	+19,51%	+13,19%	-36,41%	-13,51%
Performance p.a.	-	-	-	-3,16%	+9,32%	+4,22%	-8,65%	-1,79%
Performance p.a. nach max. AGA	-	-	-	-7,77%	+6,69%	+2,54%	-9,54%	-2,38%
Sharpe Ratio	-4,42	-1,58	-1,52	-0,36	0,36	0,10	-0,45	-0,18
Volatilität	15,59%	16,31%	16,62%	15,16%	19,56%	19,80%	24,43%	22,66%
Schlechtester Monat	-	-7,74%	-7,74%	-7,74%	-7,74%	-9,31%	-19,06%	-19,06%
Bester Monat	-	+5,39%	+5,39%	+5,62%	+24,78%	+24,78%	+31,32%	+31,32%
Maximaler Verlust	-9,43%	-16,19%	-16,19%	-16,41%	-17,31%	-24,82%	-57,21%	-64,05%

Vertriebszulassung

Österreich, Deutschland, Schweiz;

1. Wichtiger Hinweis zum Aktualisierungsstand: Das angegebene Datum bezieht sich ausschließlich auf die Berechnung des NAV.

UBS (Lux) Equity SICAV - All China (USD), Anteilsklasse Q-acc, USD / LU1807302739 / A2JH1E / UBS AM S.A. (EU)

Investmentstrategie

Der Anlagefonds wird aktiv mit Bezug auf den Referenzindex MSCI China All Share (net div. reinvested) verwaltet. Der Referenzindex dient als Massstab für die Portfoliozusammensetzung, Performancevergleiche und Risikomanagementzwecke. Der Anlagefonds kann über die Stock-Connect-Programme zwischen Shanghai und Hongkong oder Shenzhen und Hongkong («Stock Connect») in chinesische A-Aktien investieren. Dieser Teilfonds fördert ökologische und/oder soziale Merkmale, verfolgt jedoch kein nachhaltiges Anlageziel. Die Rendite des Fonds hängt hauptsächlich von der Entwicklung an den Aktienmärkten und Dividendenzahlungen ab.

Fondsspezifische Informationen

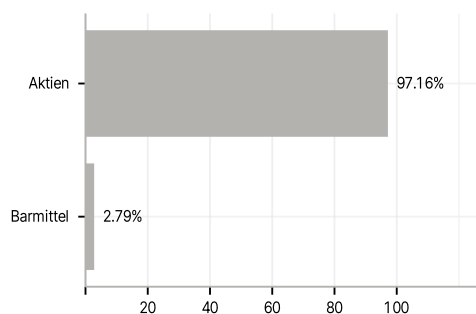
Im Rahmen der Anlagestrategie kann in wesentlichem Umfang in Derivate investiert werden. Die Fondsbestimmungen des UBS (Lux) Equity SICAV - All China (USD), Anteilsklasse Q-acc, USD wurden durch die FMA bewilligt. Der UBS (Lux) Equity SICAV - All China (USD), Anteilsklasse Q-acc, USD kann mehr als 35 % des Fondsvermögens in Wertpapiere/Geldmarktinstrumente folgender Emittenten investieren: die von einem Mitgliedstaat der EU oder seinen Gebietskörperschaften, von einem OECD-Mitgliedstaat, China, Russland, Brasilien, Indonesien oder Singapur, oder von internationalen Organismen öffentlich-rechtlichen Charakters, denen ein oder mehrere EU-Mitgliedstaaten angehören, begeben oder garantiert werden..

Investmentziel

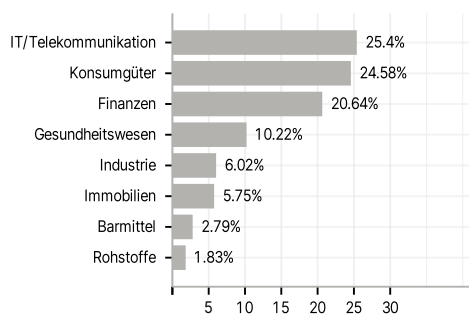
Der aktiv verwaltete Anlagefonds investiert hauptsächlich in Aktien chinesischer Unternehmen, die an Börsen in Festlandchina (onshore) und ausserhalb von China (offshore) gehandelt werden. Auf der Basis fundierter Analysen unserer lokalen Anlagespezialisten kombiniert der Fondsmanager sorgfältig ausgewählte Aktien verschiedener Unternehmen aus unterschiedlichen Ländern und Sektoren mit dem Ziel, interessante Renditechancen zu nutzen und dabei die Risiken unter Kontrolle zu halten. Der Portfolio Manager kann im eigenen Ermessen über die Zusammensetzung des Portfolios entscheiden und ist im Hinblick auf die Aktien und Gewichtungen nicht an den Referenzindex gebunden.

Veranlagungsstruktur

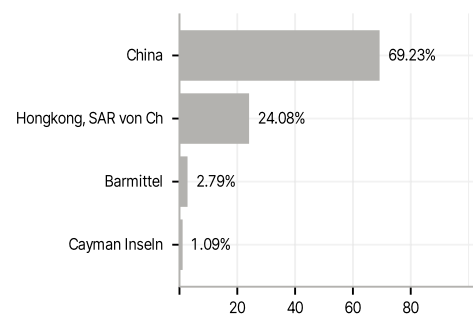
Anlagearten



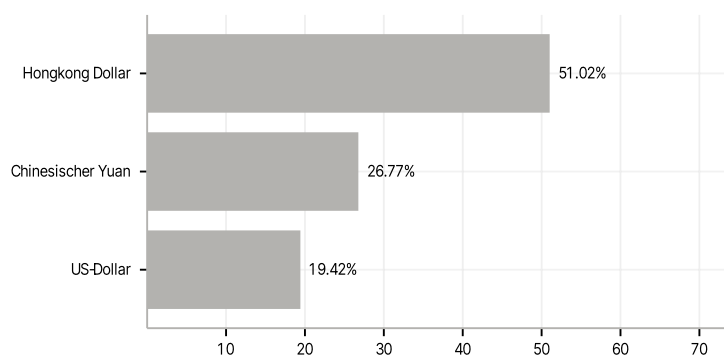
Branchen



Länder



Währungen



Größte Positionen

