

**ODDO BHF Artificial Intelligence CN-EUR[H] / LU1833932863 / A2PAPU / ODDO BHF AM SAS**

|                                       |               |                                  |                         |             |
|---------------------------------------|---------------|----------------------------------|-------------------------|-------------|
| <b>Aktuell 02.04.2026<sup>1</sup></b> | <b>Region</b> | <b>Branche</b>                   | <b>Ausschüttungsart</b> | <b>Typ</b>  |
| 186,33 EUR                            | weltweit      | e Technologie/Informationstechn. | thesaurierend           | Aktienfonds |


**Risikokennzahlen**

|     |   |   |   |   |          |   |   |
|-----|---|---|---|---|----------|---|---|
| SRI | 1 | 2 | 3 | 4 | <b>5</b> | 6 | 7 |
|-----|---|---|---|---|----------|---|---|

**Jahresperformance**

|      |         |
|------|---------|
| 2025 | +16,94% |
| 2024 | +16,10% |
| 2023 | +44,07% |
| 2022 | -34,25% |
| 2021 | +9,29%  |

Performanceergebnisse der Vergangenheit lassen keine Rückschlüsse auf die künftige Entwicklung zu.

| Stammdaten                 |  | Konditionen                         |       | Sonstige Kennzahlen      |            |
|----------------------------|--|-------------------------------------|-------|--------------------------|------------|
| Fondart                    | Einzelfond                             | Ausgabeaufschlag                    | 5,00% | Mindestveranlagung       | EUR 100,00 |
| Kategorie                  | Aktien                                 | Managementgebühr                    | 0,95% | Sparplan                 | Nein       |
| Fondsunterkategorie        | Branche Technologie/Informationstechn. | Depotgebühr                         | -     | UCITS / OGAW             | Ja         |
| Ursprungsland              | Luxemburg                              | Tilgungsgebühr                      | 0,00% | Gewinnbeteiligung        | 20,00%     |
| Tranchenvolumen            | (02.04.2026) EUR 912402,610            | Sonstige lfd. Kosten (01.07.2025)   | 1,07% | Umschichtgebühr          | -          |
| Gesamt-Fondsvolumen        | (02.04.2026) EUR 947,23 Mio.           | Transaktionskosten                  | 0,64% | <b>Fondsgesellschaft</b> |            |
| Auflegedatum               | 14.01.2019                             | ODDO BHF AM SAS                     |       |                          |            |
| KESSt-Meldefonds           | Nein                                   | 12 Bd de la Madeleine, 75009, PARIS |       |                          |            |
| Beginn des Geschäftsjahres | 01.11.                                 | Frankreich                          |       |                          |            |
| Nachhaltigkeitsfondsart    | Ethik/Ökologie                         | www.am.oddo-bhf.com                 |       |                          |            |
| Fondsmanager               | Brice PRUNAS, Maxence RADJABI          |                                     |       |                          |            |
| Thema                      | Künstliche Intelligenz/Robotik         |                                     |       |                          |            |

| Performance                    | 1M     | 6M      | YTD     | 1J      | 2J      | 3J      | 5J      | seit Beginn |
|--------------------------------|--------|---------|---------|---------|---------|---------|---------|-------------|
| Performance                    | -4,74% | -10,19% | -9,54%  | +12,40% | +14,36% | +52,89% | +16,67% | +86,33%     |
| Performance p.a.               | -      | -       | -       | +12,40% | +6,94%  | +15,20% | +3,14%  | +9,00%      |
| Performance p.a. nach max. AGA | -      | -       | -       | +7,04%  | +4,36%  | +13,34% | +2,13%  | +8,25%      |
| Sharpe Ratio                   | -2,00  | -1,22   | -1,87   | 0,50    | 0,24    | 0,69    | 0,05    | 0,31        |
| Volatilität                    | 22,82% | 17,66%  | 18,69%  | 20,70%  | 19,87%  | 19,11%  | 22,22%  | 22,03%      |
| Schlechtester Monat            | -      | -5,96%  | -5,96%  | -5,96%  | -9,92%  | -9,92%  | -13,53% | -13,53%     |
| Bester Monat                   | -      | +6,18%  | +1,57%  | +7,39%  | +9,13%  | +14,02% | +14,02% | +14,02%     |
| Maximaler Verlust              | -9,26% | -18,06% | -15,35% | -18,06% | -24,76% | -24,76% | -39,60% | -39,60%     |

**Vertriebszulassung**

Österreich, Deutschland, Schweiz;

1. Wichtiger Hinweis zum Aktualisierungsstand: Das angegebene Datum bezieht sich ausschließlich auf die Berechnung des NAV.

RISIKOHINWEISE: Die Informationen auf dieser Seite dienen ausschließlich zu Informationszwecken und sollten weder als Verkaufsangebot noch als Aufforderung zum Kauf des Wertpapiers oder einer Empfehlung zugunsten des Wertpapiers verstanden werden. Die baha GmbH und die BAWAG P.S.K. Bank für Arbeit und Wirtschaft und Österreichische Postsparkasse Aktiengesellschaft übernehmen trotz sorgfältigster Recherche keinerlei Haftung für die Richtigkeit der angegebenen Daten.  
 Factsheet erstellt von: www.baha.com am 08.04.2026 05:28

### Investmentstrategie

Jedes Unternehmen des Anlageuniversums erhält eine "Big- Data-Bewertung". Der Aufbau des internationalen Aktienportfolios erfolgt in mehreren Schritten: I) Die Aktien werden entsprechend ihrer Big-Data-Bewertungen ausgewählt. II) Auf der Grundlage des in den beiden vorausgegangenen Schritten ermittelten Anlageuniversums (I "ESG-Anlageuniversum") wird anschließend eine ESG-Analyse (Umwelt, Soziales und Unternehmensführung) durchgeführt. Im Rahmen einer sorgfältigen Titelauswahl unter dem Großteil der Wertpapiere...

### Fondsspezifische Informationen

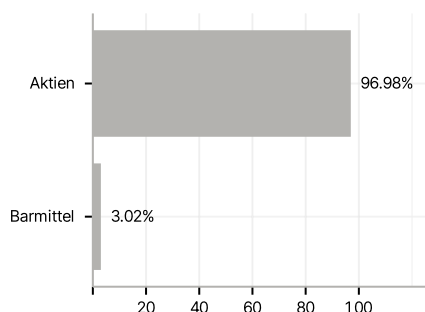
Im Rahmen der Anlagestrategie kann in wesentlichem Umfang in Derivate investiert werden. Die Fondsbestimmungen des ODDO BHF Artificial Intelligence CN-EUR[H] wurden durch die FMA bewilligt. Der ODDO BHF Artificial Intelligence CN-EUR[H] kann mehr als 35 % des Fondsvermögens in Wertpapiere/ Geldmarktinstrumente folgender Emittenten investieren: Member State, by its local authorities, by any other member state of the Organization for Economic Cooperation and Development ("OECD") such as the United States or by a public international body of which one or more Member State(s) are member(s).

### Investmentziel

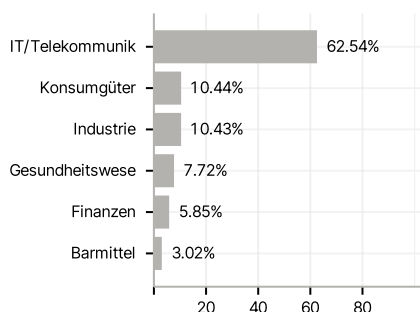
Der Teilfonds strebt ein Kapitalwachstum an, indem er in internationale börsennotierte Aktien aus dem Themenbereich "künstliche Intelligenz" investiert, der einen großen globalen Trend darstellt, und zwar über ausgewählte Unterthemen, die einen Bezug zu diesem Trend haben. Der Teilfonds hat ein nachhaltiges Anlageziel im Sinne von Artikel 9 der Verordnung (EU) 2019/2088 vom 27. November 2019 über nachhaltigkeitsbezogene Offenlegungspflichten im Finanzdienstleistungssektor. Beim Aufbau eines angemessenen Anlageuniversums aus internationalen Aktien werden Analyse-Tools genutzt, die auf Big Data basieren. Dabei werden: (i) die wichtigsten und aktuellsten Unterthemen ermittelt. Die Auswahl der passendsten Unterthemen erfolgt nach eigenem Ermessen der Verwaltungsgesellschaft und wird von dieser regelmäßig überprüft. Dabei stützt sie sich auf ihr Verständnis und ihre Einschätzung dieses großen globalen Trends, (ii) die Unternehmen ermittelt, die einen Bezug zu diesen Unterthemen haben.

### Veranlagungsstruktur

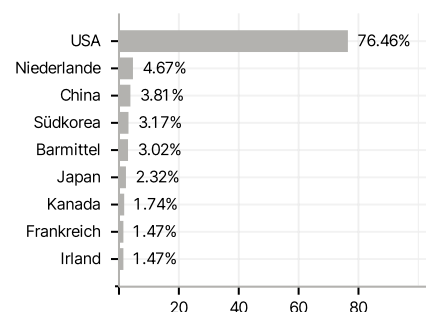
#### Anlagearten



#### Branchen



#### Länder



#### Währungen



#### Größte Positionen

