

# GS Glob.Sust.Eq.V EUR (LU0394658412)

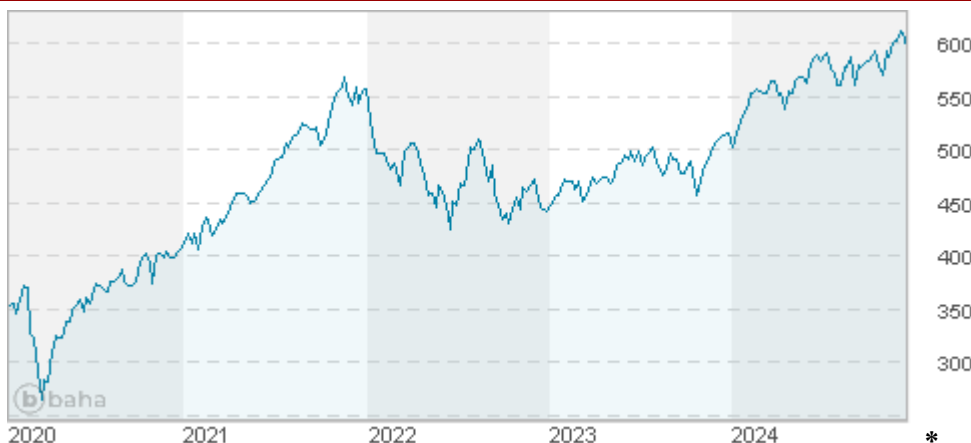
KAG: Goldman Sachs AM BV

ISIN: LU0394658412

Rücknahmepreis: 597,39 EUR

Stand: 19.12.2024

Auflagedatum	24.10.08
Ausgabeaufschlag	-
Konditionsdetails auf <a href="http://www.bawag.at">www.bawag.at</a>	
Fondsvolumen	1,766.55 Mio.
Ertragstyp	thesaurierend
Letzte Ausschüttung	keine
Anlageregion	weltweit
Fondstyp	Branchenmix
Fondsmanager	n.a
<b>Kapitalanlagegesellschaft</b>	
Goldman Sachs AM BV	
Schenkade 65	
2509 LL Den Haag	
Niederlande	
<a href="http://www.gsam.com">www.gsam.com</a>	



<b>Wertentwicklung*</b>		<b>1J</b>	<b>3J p.a.</b>	<b>5J p.a.</b>
Performance	vor AGA	+15,69%	+3,79%	+11,30%
Performance	nach max. AGA	+15,69%	+3,79%	+11,30%
<b>Kennzahlen*</b>		<b>1J</b>	<b>3J</b>	<b>5J</b>
Sharpe Ratio		1,04	0,06	-
Volatilität		+12,34%	+16,32%	-

\* Performanceergebnisse der Vergangenheit lassen keine Rückschlüsse auf die künftige Entwicklung zu.

## Fondsstrategie

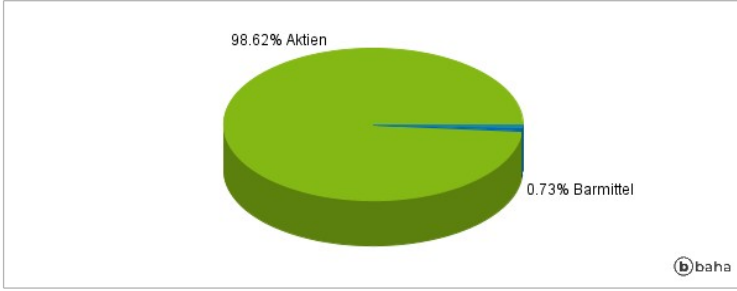
Der Fonds investiert in Unternehmen, die an Börsen weltweit notiert sind und ein nachhaltiges Geschäftsmodell verfolgen. Die Auswahl dieser Unternehmen kombiniert die Analyse von Faktoren in den Bereichen Umwelt (z. B. Kohlenstoffintensität), Soziales (z. B. Menschenrechte, Nichtdiskriminierung, das Problem der Kinderarbeit, Geschlechterdiversität) und Unternehmensführung (z. B. Vergütungspolitik) mit einer finanziellen Wertentwicklung. Das Auswahlverfahren kann durch die Qualität und Verfügbarkeit der von den Emittenten offengelegten oder von Dritten bereitgestellten Daten eingeschränkt sein. Der Fonds zielt durch aktives Management auf Unternehmen mit nachhaltigen Geschäftsmodellen ab, wobei er sich auf die gelieferten Produkte und Dienstleistungen konzentriert.

## Kommentar:

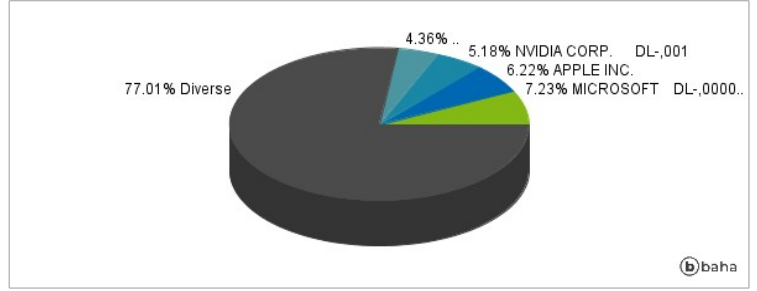
## Fondsspezifische Information

Im Rahmen der Anlagestrategie kann in wesentlichem Umfang in Derivate investiert werden. Die Fondsbestimmungen des GS Glob.Sust.Eq.V EUR wurden durch die FMA bewilligt. Der GS Glob.Sust.Eq.V EUR kann mehr als 35 % des Fondsvermögens in Wertpapiere/Geldmarktinstrumente folgender Emittenten investieren: by a Member State of the European Union or the Organisation for Economic Cooperation and Development (OECD), by local public authorities of an Member State of the European Union, or by international public bodies to which one or more Member States of the European Union belong.

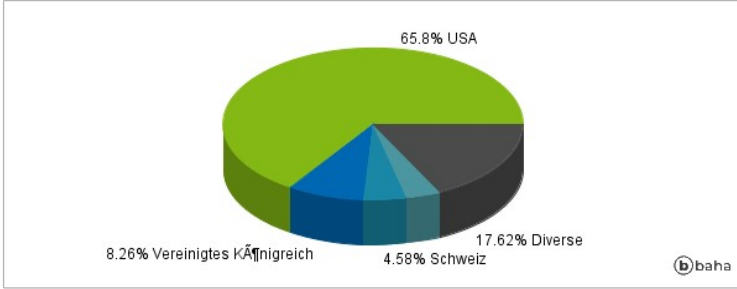
### Anlagearten



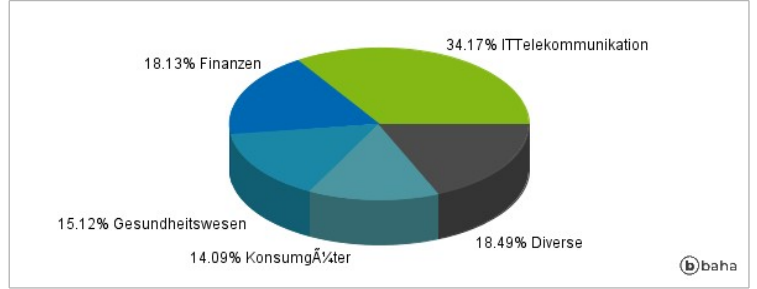
### Größte Positionen



### Länderverteilung



### Branchenverteilung



Historische Daten: 12/2024

Erstellt: 23.12.2024 03:54