

Temp.Europ.Op.Fd.A-HI USD H (LU0997718878)

KAG: Franklin Templeton

ISIN: LU0997718878

Rücknahmepreis: 12,55 USD

Stand: 19.12.2024

Auflagedatum	13.12.13
Ausgabeaufschlag	5,75%
Konditionsdetails auf www.bawag.at	
Fondsvolumen	72.17 Mio.
Ertragstyp	thesaurierend
Letzte Ausschüttung	keine
Anlageregion	Europa
Fondstyp	Branchenmix
Fondsmanager	Craig Cameron, Tian Qiu...



Kapitalanlagegesellschaft	
Franklin Templeton	
Schottenring 16	
2.OG 1010	
Österreich	
https://www.franklintempleton.at	

Wertentwicklung*		1J	3J p.a.	5J p.a.
Performance vor AGA		+4,05%	+4,08%	-0,16%
Performance nach max. AGA		-1,61%	+2,16%	-1,27%
Kennzahlen*		1J	3J	5J
Sharpe Ratio		0,09	0,09	-
Volatilität		+13,07%	+14,48%	-

* Performanceergebnisse der Vergangenheit lassen keine Rückschlüsse auf die künftige Entwicklung zu.

Fondsstrategie

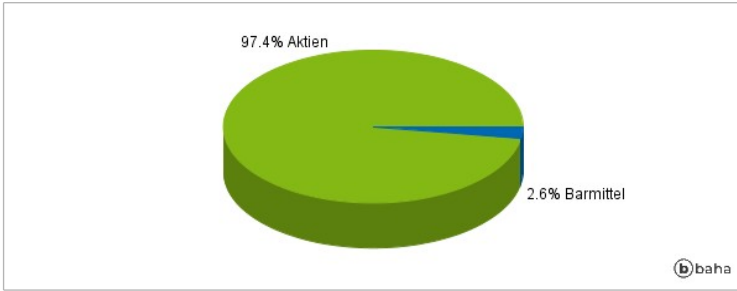
Der Templeton European Opportunities Fund (der "Fonds") ist als ein Fonds gemäß Artikel 8 der EU-Verordnung über nachhaltigkeitsbezogene Offenlegungspflichten im Finanzdienstleistungssektor klassifiziert und zielt darauf ab, den Wert seiner Anlagen mittel- bis langfristig zu steigern. Der Fonds verfolgt eine aktiv verwaltete Anlagestrategie und investiert hauptsächlich in: - Aktien und aktienbezogene Wertpapiere von Unternehmen jeder Größe, die ihren Sitz in einem europäischen Land haben oder dort in erheblichem Umfang geschäftlich tätig sind - Derivate zur Absicherung und für ein effizientes Portfoliomanagement. Das Investmentteam bedient sich bei der Auswahl der Aktienanlagen eines aktiven, fundamentalen Bottom-up-Analyseprozesses, um einzelne Wertpapiere zu identifizieren, die seiner Ansicht nach hervorragende Risiko- Rendite-Merkmale aufweisen.

Kommentar:

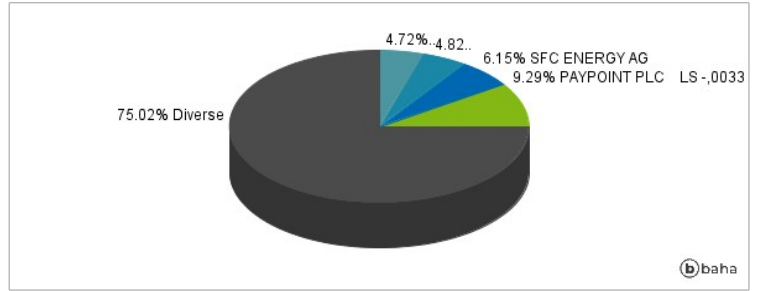
Fondsspezifische Information

Im Rahmen der Anlagestrategie kann in wesentlichem Umfang in Derivate investiert werden. Die Fondsbestimmungen des Temp.Europ.Op.Fd.A-HI USD H wurden durch die FMA bewilligt. Der Temp.Europ.Op.Fd.A-HI USD H kann mehr als 35 % des Fondsvermögens in Wertpapiere/Geldmarktinstrumente folgender Emittenten investieren: EU Member State, its local authorities, or public international bodies of which one or more EU Member States are members, by any other State of the OECD, by Singapore or any member state of the G20.

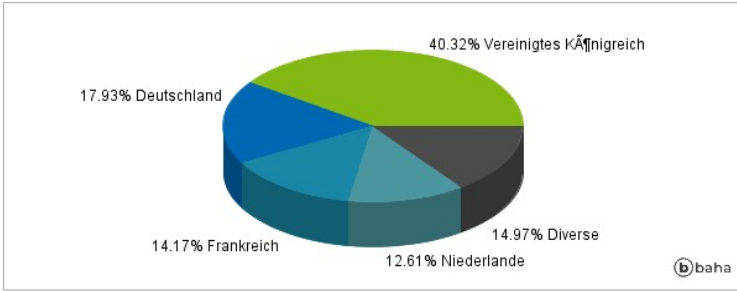
Anlagearten



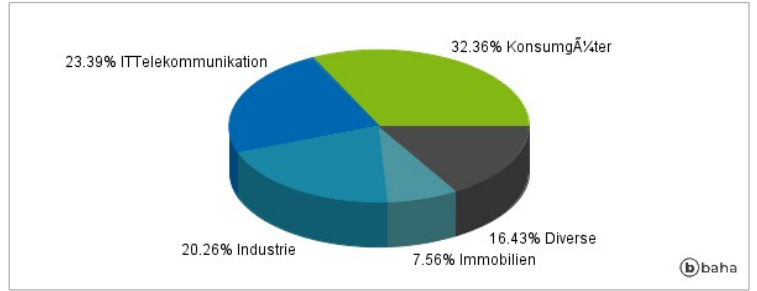
Größte Positionen



Länderverteilung



Branchenverteilung



Historische Daten: 12/2024

Erstellt: 23.12.2024 03:16