

DWS Invest Artificial Intelligence TFC / LU1863263858 / DWS2XD / DWS Investment S.A.

Aktuell 31.03.2026¹	Region	Branche	Ausschüttungsart	Typ
250,44 EUR	weltweit	e Technologie/Informationstechn.	thesaurierend	Aktienfonds


Risikokennzahlen

SRI	1	2	3	4	5	6	7
-----	---	---	---	---	----------	---	---

Jahresperformance

2025	+6,64%
2024	+36,74%
2023	+43,92%
2022	-33,13%
2021	+21,28%

Performanceergebnisse der Vergangenheit lassen keine Rückschlüsse auf die künftige Entwicklung zu.

Stammdaten		Konditionen		Sonstige Kennzahlen	
Fondart	Einzelfond	Ausgabeaufschlag	0,00%	Mindestveranlagung	EUR 0,00
Kategorie	Aktien	Managementgebühr	0,75%	Sparplan	Nein
Fondsunterkategorie	Branche Technologie/Informationstechn.	Depotgebühr	-	UCITS / OGAW	Ja
Ursprungsland	Luxemburg	Tilgungsgebühr	0,00%	Gewinnbeteiligung	0,00%
Tranchenvolumen	(31.03.2026) EUR 28,68 Mio.	Sonstige lfd. Kosten (10.11.2025)	0,84%	Umschichtgebühr	-
Gesamt-Fondsvolumen	(31.03.2026) EUR 1,52 Mrd.	Transaktionskosten	0,13%	Fondsgesellschaft	
Auflegedatum	01.10.2018	DWS Investment S.A.			
KESSt-Meldefonds	Ja	2 Boulevard Konrad Adenauer, L-1115, Luxembourg			
Beginn des Geschäftsjahres	01.01.	Luxemburg			
Nachhaltigkeitsfondsart	-	www.dws.com			
Fondsmanager	Rommel, Tobias				
Thema	Künstliche Intelligenz/Robotik				

Performance	1M	6M	YTD	1J	2J	3J	5J	seit Beginn
Performance	-8,39%	-9,29%	-8,97%	+11,00%	+15,84%	+61,06%	+44,44%	+150,44%
Performance p.a.	-	-	-	+11,00%	+7,65%	+17,20%	+7,63%	+13,02%
Performance p.a. nach max. AGA	-	-	-	+11,00%	+7,63%	+17,22%	+7,63%	+13,01%
Sharpe Ratio	-3,52	-1,09	-1,96	0,40	0,27	0,78	0,26	0,50
Volatilität	19,61%	18,23%	17,52%	22,23%	20,83%	19,29%	21,36%	21,96%
Schlechtester Monat	-	-8,18%	-8,18%	-10,59%	-10,59%	-10,59%	-10,68%	-10,68%
Bester Monat	-	+5,36%	+1,33%	+12,02%	+12,02%	+12,02%	+12,02%	+15,43%
Maximaler Verlust	-8,77%	-14,29%	-12,14%	-14,29%	-26,31%	-26,31%	-36,17%	-36,17%

Vertriebszulassung

Österreich, Deutschland, Schweiz;

1. Wichtiger Hinweis zum Aktualisierungsstand: Das angegebene Datum bezieht sich ausschließlich auf die Berechnung des NAV.

 RISIKOHINWEISE: Die Informationen auf dieser Seite dienen ausschließlich zu Informationszwecken und sollten weder als Verkaufsangebot noch als Aufforderung zum Kauf des Wertpapiers oder einer Empfehlung zugunsten des Wertpapiers verstanden werden. Die baha GmbH und die BAWAG P.S.K. Bank für Arbeit und Wirtschaft und Österreichische Postsparkasse Aktiengesellschaft übernehmen trotz sorgfältigster Recherche keinerlei Haftung für die Richtigkeit der angegebenen Daten.
 Factsheet erstellt von: www.baha.com am 02.04.2026 04:27

Investmentstrategie

Ziel der Anlagepolitik ist es, einen langfristigen Kapitalzuwachs zu erzielen. Hierzu investiert der Fonds überwiegend in Unternehmen der internationalen Aktienmärkte, deren Geschäft von der Entwicklung der künstlichen Intelligenz profitiert oder damit derzeit in Zusammenhang steht. Darüber hinaus können Aktien aller Marktkausalisierungen, Aktienzertifikate, Partizipations- und Genussscheine, Wandelanleihen und Optionsscheine auf Aktien, die von in- und ausländischen Unternehmen begeben wurden, in den Teilfonds aufgenommen werden. Bei der Auswahl der Anlagen werden neben dem finanziellen Erfolg ökologische und soziale Gesichtspunkte und die Grundsätze einer guten Corporate Governance (sog. ESG-Faktoren) berücksichtigt. Die Auswahl der einzelnen Anlagen liegt im Ermessen des Fondsmanagements. Der Ertrag des Produkts spiegelt sich in dem täglich berechneten Anteilwert und gegebenenfalls dem Ausschüttungsbetrag wider.

Fondsspezifische Informationen

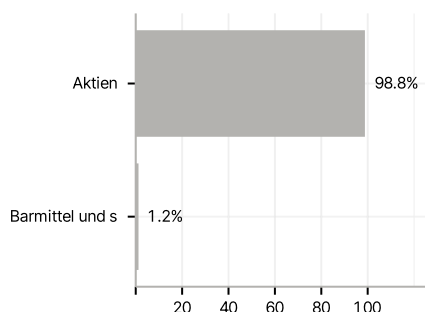
Im Rahmen der Anlagestrategie kann in wesentlichem Umfang in Derivate investiert werden. Die Fondsbestimmungen des DWS Invest Artificial Intelligence TFC wurden durch die FMA bewilligt. Der DWS Invest Artificial Intelligence TFC kann mehr als 35 % des Fondsvermögens in Wertpapiere/Geldmarktinstrumente folgender Emittenten investieren: die von einem Mitgliedstaat der Europäischen Union, seinen Gebietskörperschaften, einem sonstigen Mitgliedstaat der Organisation für wirtschaftliche Zusammenarbeit und Entwicklung (OECD) bzw. der G20 oder Singapur, oder von einer internationalen öffentlich-rechtlichen Einrichtung, der mindestens ein Mitgliedstaat der Europäischen Union angehört, begeben oder garantiert werden.

Investmentziel

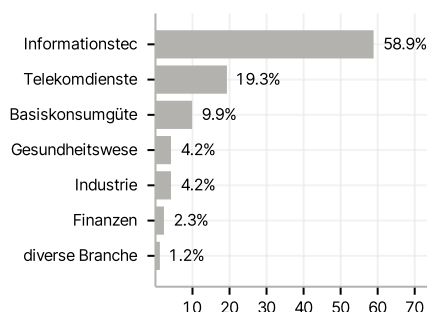
Der Fonds wird aktiv verwaltet. Der Fonds wird nicht unter Bezugnahme auf eine Benchmark verwaltet. Der Fonds bewirbt ökologische und soziale Merkmale und unterliegt den Offenlegungspflichten eines Finanzprodukts gemäß Artikel 8 Absatz 1 der Verordnung (EU) 2019/2088 über nachhaltigkeitsbezogene Offenlegungspflichten im Finanzdienstleistungssektor.

Veranlagungsstruktur

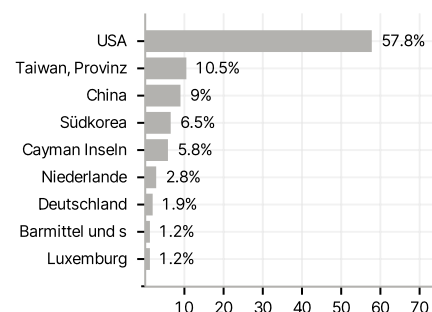
Anlagearten



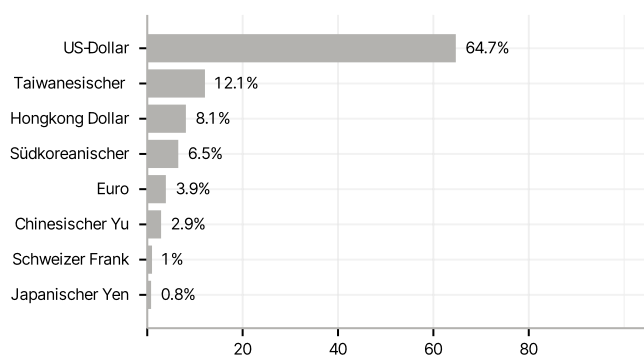
Branchen



Länder



Währungen



Größte Positionen

