

# DWS Invest Critical Technologies LC / LU1891278043 / DWS2Y1 / DWS Investment S.A.

|                                       |               |                                  |                         |             |
|---------------------------------------|---------------|----------------------------------|-------------------------|-------------|
| <b>Aktuell 13.05.2026<sup>1</sup></b> | <b>Region</b> | <b>Branche</b>                   | <b>Ausschüttungsart</b> | <b>Typ</b>  |
| 229,64 EUR                            | weltweit      | e Technologie/Informationstechn. | thesaurierend           | Aktienfonds |



|                          |               |
|--------------------------|---------------|
| <b>Risikokennzahlen</b>  |               |
| SRI                      | 1 2 3 4 5 6 7 |
| <b>Jahresperformance</b> |               |
| 2025                     | +14,05%       |
| 2024                     | +16,95%       |
| 2023                     | +15,33%       |
| 2022                     | -12,59%       |
| 2021                     | +18,62%       |

Performanceergebnisse der Vergangenheit lassen keine Rückschlüsse auf die künftige Entwicklung zu.

|                            |  |   |       |                            |          |
|----------------------------|--|---|-------|----------------------------|----------|
| <b>Stammdaten</b>          |  | <b>Konditionen</b>                              |       | <b>Sonstige Kennzahlen</b> |          |
| Fondart                    | Einzelfond                             | Ausgabeaufschlag                                | 5,00% | Mindestveranlagung         | EUR 0,00 |
| Kategorie                  | Aktien                                 | Managementgebühr                                | 1,50% | Sparplan                   | Nein     |
| Fondsunterkategorie        | Branche Technologie/Informationstechn. | Depotgebühr                                     | -     | UCITS / OGAW               | Ja       |
| Ursprungsland              | Luxemburg                              | Tilgungsgebühr                                  | 0,00% | Gewinnbeteiligung          | 0,00%    |
| Tranchenvolumen            | (13.05.2026) EUR 81,40 Mio.            | Sonstige lfd. Kosten (10.11.2025)               | 1,78% | Umschichtgebühr            | -        |
| Gesamt-Fondsvolumen        | (13.05.2026) EUR 307,35 Mio.           | Transaktionskosten                              | 0,09% | <b>Fondsgesellschaft</b>   |          |
| Auflagedatum               | 02.11.2018                             | DWS Investment S.A.                             |       |                            |          |
| KESSt-Meldefonds           | Ja                                     | 2 Boulevard Konrad Adenauer, L-1115, Luxembourg |       |                            |          |
| Beginn des Geschäftsjahres | 01.01.                                 | Luxemburg                                       |       |                            |          |
| Nachhaltigkeitsfondsart    | -                                      | www.dws.com                                     |       |                            |          |
| Fondsmanager               | Ronner, Madeleine                      |   |       |                            |          |
| Thema                      | -                                      |   |       |                            |          |

| Performance                    | 1M     | 6M     | YTD    | 1J      | 2J      | 3J      | 5J      | seit Beginn |
|--------------------------------|--------|--------|--------|---------|---------|---------|---------|-------------|
| Performance                    | -1,42% | +6,08% | +8,75% | +21,10% | +29,06% | +57,50% | +56,72% | +129,64%    |
| Performance p.a.               | -      | -      | -      | +21,10% | +13,61% | +16,37% | +9,40%  | +11,67%     |
| Performance p.a. nach max. AGA | -      | -      | -      | +15,33% | +10,87% | +14,47% | +8,34%  | +10,93%     |
| Sharpe Ratio                   | -1,56  | 0,54   | 1,29   | 1,12    | 0,60    | 0,85    | 0,43    | 0,51        |
| Volatilität                    | 11,68% | 19,08% | 18,70% | 16,89%  | 18,94%  | 16,71%  | 16,62%  | 18,38%      |
| Schlechtester Monat            | -      | -6,76% | -6,76% | -6,76%  | -8,29%  | -8,29%  | -9,46%  | -16,65%     |
| Bester Monat                   | -      | +8,15% | +8,15% | +15,15% | +15,15% | +15,15% | +15,15% | +16,27%     |
| Maximaler Verlust              | -2,85% | -8,91% | -8,91% | -9,92%  | -22,55% | -22,55% | -22,55% | -38,05%     |

**Vertriebszulassung**  
 Österreich, Deutschland, Schweiz, Luxemburg;

1. Wichtiger Hinweis zum Aktualisierungsstand: Das angegebene Datum bezieht sich ausschließlich auf die Berechnung des NAV.

RISIKOHINWEISE: Die Informationen auf dieser Seite dienen ausschließlich zu Informationszwecken und sollten weder als Verkaufsangebot noch als Aufforderung zum Kauf des Wertpapiers oder einer Empfehlung zugunsten des Wertpapiers verstanden werden. Die baha GmbH und die BAWAG P.S.K. Bank für Arbeit und Wirtschaft und Österreichische Postsparkasse Aktiengesellschaft übernehmen trotz sorgfältigster Recherche keinerlei Haftung für die Richtigkeit der angegebenen Daten.  
 Factsheet erstellt von: www.baha.com am 16.05.2026 16:49

### Investmentstrategie

Hierzu investiert der Fonds in Aktien aller Markt kapitalisierungen, Aktienzertifikate, Partizipations- und Genussscheine, Wandelanleihen und Optionsscheine auf Aktien. Mindestens zwei Drittel des Netto-Teilfondsvermögens werden weltweit in Beteiligungswertpapieren von Unternehmen aller Markt kapitalisierungen angelegt, die zumindest einen Teil ihrer Wirtschaftstätigkeiten in Bereichen ausüben, die das Teilfondsmanagement im Kontext der sogenannten "Kritischen Technologien" für relevant hält. Unter "Kritischen Technologien" berücksichtigt das Teilfondsmanagement Unternehmen mit Wirtschaftstätigkeiten in der gesamten Wertschöpfungskette von Lösungen in den folgenden Segmenten: Robotik und fortschrittliche Fertigung, Cybersicherheit, künstliche Intelligenz und Halbleiter, Energie und Infrastruktur, Verteidigung und Raumfahrt, die qualitativ mithilfe der Fundamentalanalyse durch das Teilfondsmanagement bewertet werden.

### Fondsspezifische Informationen

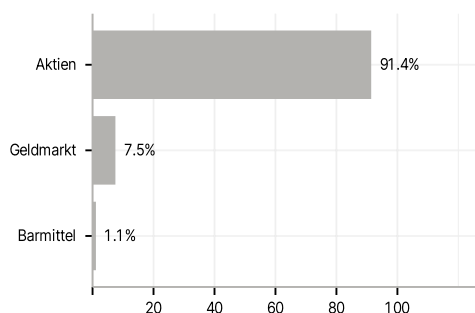
Im Rahmen der Anlagestrategie kann in wesentlichem Umfang in Derivate investiert werden. Die Fondsbestimmungen des DWS Invest Critical Technologies LC wurden durch die FMA bewilligt. Der DWS Invest Critical Technologies LC kann mehr als 35 % des Fondsvermögens in Wertpapiere/Geldmarktinstrumente folgender Emittenten investieren: Mitgliedstaat der Europäischen Union, dessen Gebietskörperschaften, einem OECD Mitgliedstaat oder von einer internationalen öffentlich-rechtlichen Einrichtung, der ein oder mehrere Mitgliedstaaten der Europäischen Union angehören, begeben oder garantiert werden.

### Investmentziel

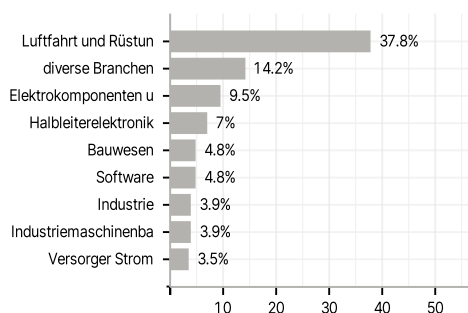
Der Fonds wird aktiv verwaltet. Der Fonds wird nicht unter Bezugnahme auf eine Benchmark verwaltet. Ziel der Anlagepolitik ist die Erzielung eines überdurchschnittlichen Wertzuwachses.

### Veranlagungsstruktur

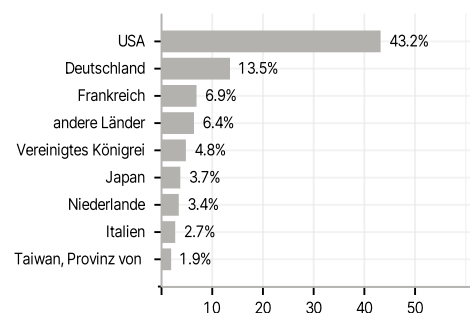
#### Anlagearten



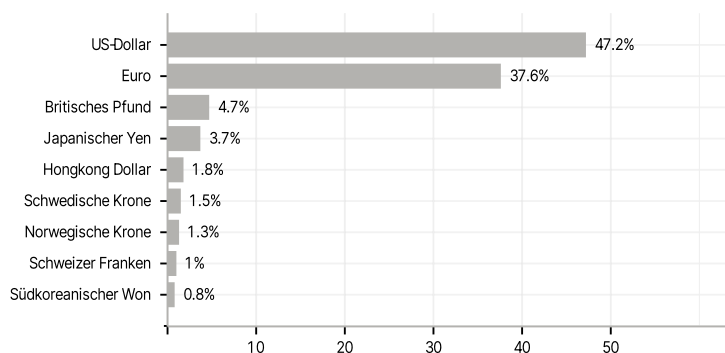
#### Branchen



#### Länder



#### Währungen



#### Größte Positionen

