BL Equities America Klasse AM / LU1484141061 / A2ARAM / BLI - Ban.d.Lux.Inv.

Aktuell 10.07.2025 [1]	LandRegion	Branche	Ausschüttungsart	Typ
382,00 USD	USA	enmix	ausschüttend	Aktienfonds

Risikokennzahlen	
SRI	1 2 3 **4** 5 6 7

Jahresperformance	
2024	+9,54%
2023	+17,13%
2022	-19,46%
2021	+18,70%
2020	+24,12%

Performanceergebnisse der Vergangenheit lassen keine Rückschlüsse auf die künftige Entwicklung zu.

Stammdaten	
Fondart	Einzelfond
Kategorie	Aktien
Fondsunterkategorie	Branchenmix
Ursprungsland	Luxemburg
Tranchenvolumen	(10.07.2025) USD 97,82 Mio.
Gesamt-Fondsvolumen	(10.07.2025) USD 953,43 Mio.
Auflagedatum	01.12.2016
KESt-Meldefonds	Ja
Beginn des Geschäftsjahres	01.10.
Nachhaltigkeitsfondsart	-
Fondsmanager	Luc Bauler
Thema	-

Konditionen	
Ausgabeaufschlag	5,00%
Managementgebühr	0,85%
Depotgebühr	0,04%
Tilgungsgebühr	0,00%
Sonstige lfd. Kosten	(31.01.2025) 1,08%
Transaktionskosten	0,15%

Ausschüttungen	
04.02.2020	0.17 USD
05.02.2019	0.09 USD
30.01.2018	1.26 USD

Sonstige Kennzahlen	
Mindestveranlagung	-
Sparplan	Nein
UCITS / OGAW	Ja
Gewinnbeteiligung	0,00%
Umschichtgebühr	-

Fondsgesellschaft

BLI - Ban.d.Lux.Inv.
14, boulevard Royal, 2449, Luxemburg
Luxemburg
https://www.banquedeluxembourg.com

Performance	1M	6M	YTD	1J	2J	3J	5J	seit Beginn
Performance	+2,50%	+0,90%	-1,20%	+2,43%	+14,57%	+27,62%	+43,92%	+140,23%
Performance p.a.	-	-	-	+2,43%	+7,03%	+8,47%	+7,55%	+10,72%
Performance p.a. nach max. AGA	+2,50%	+0,90%	-1,20%	+2,43%	+7,03%	+8,47%	+7,55%	+10,72%
Sharpe Ratio	2,66	-0,01	-0,22	0,03	0,36	0,41	0,34	0,49
Volatilität	12,44%	19,85%	19,46%	16,60%	13,91%	15,71%	16,47%	17,88%
Schlechtester Monat	-	-5,77%	-5,77%	-5,77%	-5,77%	-7,95%	-7,95%	-10,72%
Bester Monat	-	+4,39%	+4,39%	+5,01%	+7,72%	+7,72%	+10,19%	+12,42%
Maximaler Verlust	-3,03%	-18,28%	-18,28%	-18,91%	-18,91%	-18,91%	-26,34%	-33,04%

Vertriebszulassung

Österreich, Deutschland, Schweiz, Luxemburg, Tschechien;

1. Wichtiger Hinweis zum Aktualisierungsstand: Das angegebene Datum bezieht sich ausschließlich auf die Berechnung des NAV.

RISIKOHINWEISE: Die Informationen auf dieser Seite dienen ausschließlich zu Informationszwecken und sollten weder als Verkaufsangebot noch als Aufforderung zum Kauf des Wertpapieres oder einer Empfehlung zugunsten des Wertpapieres verstanden werden. Die baha GmbH und die BAWAG P.S.K. Bank für Arbeit und Wirtschaft und Österreichische Postsparkasse Aktiengesellschaft übernehmen trotz sorgfältigster Recherche keinerlei Haftung für die Richtigkeit der angegebenen Daten.
Factsheet erstellt von: www.baha.com am 12.07.2025 10:36

BL Equities America Klasse AM / LU1484141061 / A2ARAM / BLI - Ban.d.Lux.Inv.

Investmentstrategie

Maximal 10% des Nettovermögens dürfen in offenen Investmentfonds angelegt werden. Der Teilfonds kann zur Absicherung oder Optimierung der Strukturierung des Portfolios auch auf Derivate zurückgreifen. Die Anlagen werden hauptsächlich an den amerikanischen regulierten Märkten getätigt. Der Fondsmanager integriert und fördert Nachhaltigkeitsfaktoren in seiner Anlagestrategie, indem er außerfinanzielle Daten in das Modell für die Bewertung der Emittenten einbezieht.

Fondsspezifische Informationen

Im Rahmen der Anlagestrategie kann in wesentlichem Umfang in Derivate investiert werden. Die Fondsbestimmungen des BL Equities America Klasse AM wurden durch die FMA bewilligt. Der BL Equities America Klasse AM kann mehr als 35 % des Fondsvermögens in Wertpapiere/Geldmarktinstrumente folgender Emittenten investieren: die von einem Mitgliedstaat der Europäischen Union oder seinen Gebietskörperschaften, von einem Mitgliedstaat der OECD oder von internationalen Organismen öffentlich-rechtlichen Charakters, denen ein oder mehrere Mitgliedstaaten der Europäischen Union angehören, oder einem von der CSSF zugelassenen Nichtmitgliedstaat der Europäischen Union, wie Singapur, Brasilien, Russland und Indonesien, begeben oder garantiert werden.

Investmentziel

Streben nach einer langfristigen Kapitalsteigerung. Der Teilfonds legt mindestens 75% seines Nettovermögens in Aktien von Unternehmen an, die an den amerikanischen regulierten Märkten notiert sind.

Veranlagungsstruktur

Anlagearten

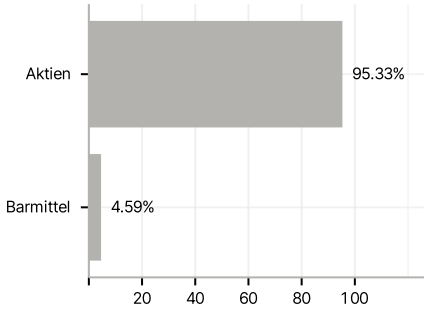

Branchen

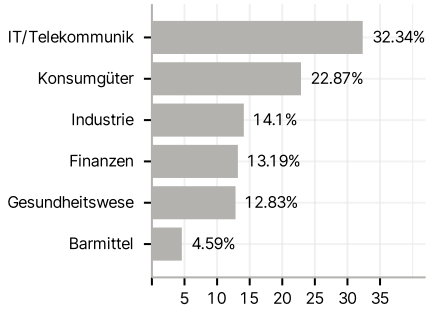

Länder

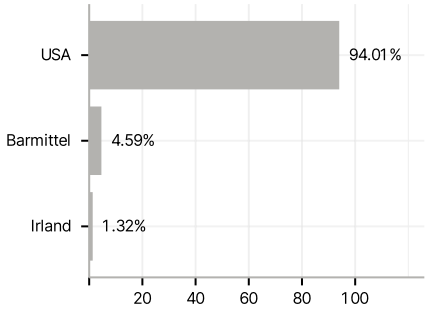

Währungen

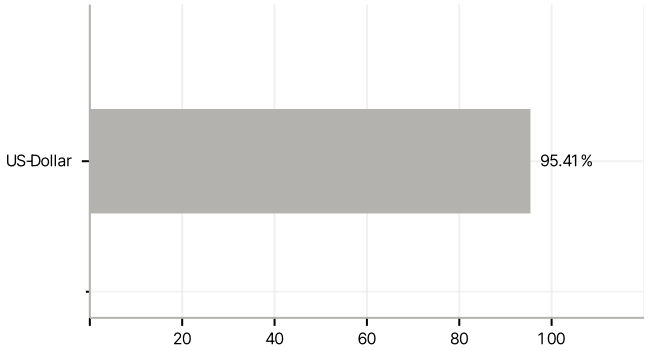

Größte Positionen

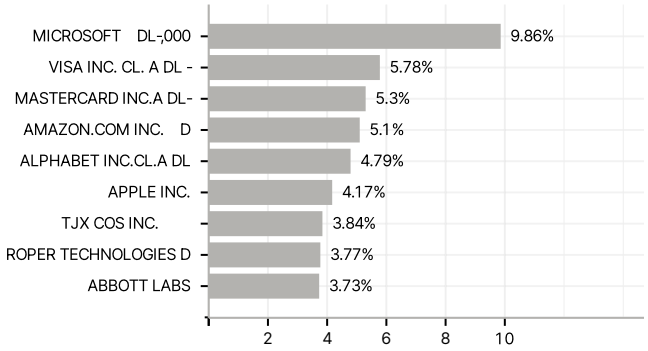

RISIKOHINWEISE: Die Informationen auf dieser Seite dienen ausschließlich zu Informationszwecken und sollten weder als Verkaufsangebot noch als Aufforderung zum Kauf des Wertpapieres oder einer Empfehlung zugunsten des Wertpapieres verstanden werden. Die baha GmbH und die BAWAG P.S.K. Bank für Arbeit und Wirtschaft und Österreichische Postsparkasse Aktiengesellschaft übernehmen trotz sorgfältigster Recherche keinerlei Haftung für die Richtigkeit der angegebenen Daten.
Factsheet erstellt von: www.baha.com am 12.07.2025 10:36